



CÔNG TY CỔ PHẦN TẬP ĐOÀN SAO MAI

Số 326 Hùng Vương – P.Long Xuyên – Tỉnh An Giang.


Điện thoại : 02963 (840 138 - 944 622)

Fax : 02963.840139

BÁO CÁO TÀI CHÍNH HỢP NHẤT

quý 1 năm 2026

kết thúc ngày 31 tháng 03 năm 2026.



Tháng 01 năm 2026



BÁO CÁO CỦA BAN TỔNG GIÁM ĐỐC

Ban Tổng Giám đốc Công ty cổ phần Tập Đoàn Sao Mai (sau đây gọi tắt là “Công ty”) trình bày Báo cáo của mình và Báo cáo tài chính hợp nhất của Công ty quý 1 năm 2026 kết thúc tại ngày 31/03/2026.

CÔNG TY

1. Hình thức sở hữu vốn

Công ty cổ phần Tập Đoàn Sao Mai được thành lập theo Giấy phép số 000450/GP/TLĐN-03 do Ủy ban nhân dân tỉnh An Giang cấp ngày 05 tháng 02 năm 1997; Giấy phép kinh doanh số 064828 ngày 05 tháng 03 năm 1997; các Giấy phép kinh doanh bổ sung 064828 ngày 15 tháng 02 năm 2001, 064828 ngày 01 tháng 06 năm 2004 và Giấy chứng nhận đăng ký kinh doanh số 5203000036 ngày 28 tháng 11 năm 2005 do Sở kế hoạch và đầu tư An Giang cấp. Giấy chứng nhận đăng ký kinh doanh và đăng ký thuế số 1600169024 ngày 04/11/2009. Giấy chứng nhận đăng ký doanh nghiệp số 1600169024 ngày 29/03/2011. Đăng ký thay đổi: lần thứ 19 ngày 25/04/2012; lần thứ 20 ngày 05/12/2012; lần thứ 21 ngày 24/09/2013; lần thứ 22 ngày 20/12/2013; lần thứ 23 ngày 26/09/2014; lần thứ 24 ngày 23/10/2014; lần thứ 25 ngày 08/12/2014; lần thứ 26 ngày 25/08/2015; lần thứ 27 ngày 02/10/2015; lần thứ 28 ngày 27/10/2017; lần thứ 29 ngày 08/06/2018; lần thứ 30 ngày 26/04/2019; lần thứ 31 ngày 04/05/2019; lần thứ 32 ngày 04/03/2022; lần thứ 33 ngày 28/04/2023 và 34 ngày 16/08/2024; lần thứ 35 ngày 13/08/2025 và lần thứ 36 ngày 25/11/2025

Vốn góp thực tế của Công ty tại ngày 31/03/2026 là: **4.071.941.830.000 VND**

Trụ sở chính của Công ty tại: 326 Hùng Vương, Phường Long Xuyên, An Giang.

2. Lĩnh vực kinh doanh

Xây lắp, bất động sản, thương mại, dịch vụ, điện năng lượng mặt trời ...

3. Tổng số nhân viên tại ngày 31/03/2026 là: 495 người (số nhân viên tại ngày 01/01/2026 là: 494 người)

4. Ngành nghề kinh doanh:

STT	(Mã) Ngành nghề đăng ký đầu tư, kinh doanh
1	(Mã ngành 6419): Hoạt động trung gian tiền tệ khác. Chi tiết: Đại lý đổi ngoại tệ
2	(Mã ngành 5229): Hoạt động dịch vụ hỗ trợ khác liên quan đến vận tải. Chi tiết: Đại lý bán vé máy bay (Không hoạt động tại trụ sở chính)
3	(Mã ngành 3512): Truyền tải và phân phối điện. Chi tiết: Dịch vụ và kinh doanh điện năng; Chi tiết: Phân phối điện năng lượng mặt trời (Trừ truyền tải, điều độ hệ thống điện quốc gia; Xây dựng và vận hành thủy điện đa mục tiêu và điện hạt nhân có ý nghĩa đặc biệt quan trọng về kinh tế - xã hội)
4	(Mã ngành 8610): Hoạt động của các bệnh viện, trạm y tế. Chi tiết: Hoạt động các bệnh viện (không hoạt động tại trụ sở chính mà chỉ hoạt động tại chi nhánh)
5	(Mã ngành 4649): Bán buôn đồ dùng khác cho gia đình. Chi tiết: Mua bán thiết bị điều hòa nhiệt độ, thiết bị vệ sinh (lò sưởi kim loại, hệ thống sưởi bằng nước nóng, nước lạnh)
6	(Mã ngành 9610): Dịch vụ tắm hơi, massage và các dịch vụ tăng cường sức khỏe tương tự (trừ hoạt động thể thao). Chi tiết: Dịch vụ massage (không hoạt động tại trụ sở chính)
7	(Mã ngành 9639): Hoạt động dịch vụ phục vụ cá nhân khác còn lại chưa được phân vào đâu. Chi tiết: Dịch vụ spa (không hoạt động tại trụ sở chính)
8	(Mã ngành 4669): Bán buôn chuyên doanh khác chưa được phân vào đâu. Chi tiết: Mua bán quà lưu niệm cho khách du lịch (không hoạt động tại trụ sở chính) (Trừ việc thực hiện quyền xuất khẩu, quyền nhập khẩu, quyền phân phối đối với các hàng hóa thuộc danh mục hàng hóa nhà đầu tư nước ngoài, tổ chức kinh tế có vốn đầu tư nước ngoài không được quyền xuất khẩu, quyền nhập khẩu, quyền phân phối: Thuốc lá và xì gà, sách, báo và tạp chí, vật phẩm đã ghi hình, kim loại quý và đá quý, dược phẩm, thuốc nổ, dầu thô và dầu đã qua chế biến, gạo, đường mía và đường củ cải).
9	(Mã ngành 2022): Sản xuất sơn, véc ni và các chất sơn, quét tương tự; sản xuất mực in và ma tít. Chi tiết: Sản xuất bột ma tít

BÁO CÁO CỦA BAN TỔNG GIÁM ĐỐC

4. Ngành nghề kinh doanh (tiếp theo):

STT	(Mã) Ngành nghề đăng ký đầu tư, kinh doanh
10	(Mã ngành 2391): Sản xuất sản phẩm chịu lửa. Chi tiết: Sản xuất vật liệu xây dựng
11	(Mã ngành 1040): Sản xuất dầu, mỡ động, thực vật
12	(Mã ngành 4101): Xây dựng nhà để ở
13	(Mã ngành 1061): Xay xát và sản xuất bột thô
14	(Mã ngành 4102): Xây dựng nhà không để ở
15	(Mã ngành 1062): Sản xuất tinh bột và các sản phẩm từ tinh bột
16	(Mã ngành 8531): Đào tạo sơ cấp. Chi tiết: Đào tạo nghề
17	(Mã ngành 4292): Xây dựng công trình khai khoáng
18	(Mã ngành 4620): Bán buôn nông, lâm sản nguyên liệu (trừ gỗ, tre, nứa) và động vật sống. Chi tiết: Bán buôn thức ăn và nguyên liệu làm thức ăn cho gia súc, gia cầm và thủy sản (Trừ việc thực hiện quyền xuất khẩu, quyền nhập khẩu, quyền phân phối đối với các hàng hóa thuộc danh mục hàng hóa nhà đầu tư nước ngoài, tổ chức kinh tế có vốn đầu tư nước ngoài không được quyền xuất khẩu, quyền nhập khẩu, quyền phân phối: Thuốc lá và xì gà, sách, báo và tạp chí, vật phẩm đã ghi hình, kim loại quý và đá quý, dược phẩm, thuốc nổ, dầu thô và dầu đã qua chế biến, gạo, đường mía và đường củ cải).
19	(Mã ngành 6820): Tư vấn, môi giới, đấu giá bất động sản, đấu giá quyền sử dụng đất. Chi tiết: Dịch vụ môi giới bất động sản; Chi tiết: Dịch vụ sàn giao dịch bất động sản; Chi tiết: Dịch vụ tư vấn bất động sản.
20	(Mã ngành 4293): Xây dựng công trình chế biến, chế tạo
21	(Mã ngành 4212): Xây dựng công trình đường bộ. Chi tiết: Xây dựng công trình giao thông (cầu, đường, cống,...)
22	(Mã ngành 4511): Bán buôn ô tô và xe có động cơ khác. Chi tiết: Bán buôn xe nâng
23	(Mã ngành 4291): Xây dựng công trình thủy. Chi tiết: Xây dựng công trình thủy lợi; Chi tiết: Xây dựng công trình ngầm dưới nước; Chi tiết: Xây dựng đường ống cấp thoát nước (Trừ truyền tải, điều độ hệ thống điện quốc gia; Xây dựng và vận hành thủy điện đa mục tiêu và điện hạt nhân có ý nghĩa đặc biệt quan trọng về kinh tế - xã hội)
24	(Mã ngành 4322): Lắp đặt hệ thống cấp, thoát nước, hệ thống sưởi và điều hoà không khí
25	(Mã ngành 4663): Bán buôn vật liệu, thiết bị lắp đặt khác trong xây dựng. Chi tiết: Mua bán vật liệu xây dựng; Chi tiết: Sản xuất và mua bán tràm xây dựng
26	(Mã ngành 4632): Bán buôn thực phẩm. Chi tiết: Mua bán cá và thủy sản; Chi tiết: Mua bán thực phẩm, thủy sản và sản phẩm thủy sản đã qua chế biến; dầu, mỡ, động thực vật (Trừ việc thực hiện quyền xuất khẩu, quyền nhập khẩu, quyền phân phối đối với các hàng hóa thuộc danh mục hàng hóa nhà đầu tư nước ngoài, tổ chức kinh tế có vốn đầu tư nước ngoài không được quyền xuất khẩu, quyền nhập khẩu, quyền phân phối: Thuốc lá và xì gà, sách, báo và tạp chí, vật phẩm đã ghi hình, kim loại quý và đá quý, dược phẩm, thuốc nổ, dầu thô và dầu đã qua chế biến, gạo, đường mía và đường củ cải).
27	(Mã ngành 5510): Dịch vụ lưu trú ngắn ngày. Chi tiết: Kinh doanh dịch vụ khách sạn, nhà hàng
28	(Mã ngành 0322): Nuôi trồng thủy sản nội địa. Chi tiết: Nuôi trồng thủy sản
29	(Mã ngành 1020): Chế biến, bảo quản thủy sản và các sản phẩm từ thủy sản. Chi tiết: Chế biến thủy sản
30	(Mã ngành 4312): Chuẩn bị mặt bằng. Chi tiết: San lấp mặt bằng
31	(Mã ngành 0810): Khai thác đá, cát, sỏi, đất sét. Chi tiết: Khai thác cát, sỏi
32	(Mã ngành 8710): Hoạt động của các cơ sở nuôi dưỡng, điều dưỡng. Chi tiết: Kinh doanh nhà nghỉ dưỡng lão
33	(Mã ngành 5610): Nhà hàng và các dịch vụ ăn uống phục vụ lưu động. Chi tiết: Kinh doanh dịch vụ ăn uống, giải khát Chi tiết: Dịch vụ nhà hàng - quán bar, phục vụ nhạc sống và ca múa nhạc (không hoạt động tại trụ sở chính)

BÁO CÁO CỦA BAN TỔNG GIÁM ĐỐC

4. Ngành nghề kinh doanh (tiếp theo):

STT	(Mã) Ngành nghề đăng ký đầu tư, kinh doanh
34	(Mã ngành 4329): Lắp đặt hệ thống xây dựng khác. Chi tiết: Lắp đặt hệ thống thang máy, cầu thang, băng chuyền tự động; Chi tiết: Lắp đặt hệ thống làm lạnh, kho lạnh, điều hòa trung tâm; Chi tiết: Lắp đặt thiết bị điện lạnh, cơ điện lạnh và kho lạnh nhà máy thủy sản.
35	(Mã ngành 6810 - Chính): Kinh doanh bất động sản, quyền sử dụng đất thuộc chủ sở hữu, chủ sử dụng hoặc đi thuê. Chi tiết: Kinh doanh bất động sản (trừ đầu tư xây dựng hạ tầng nghĩa trang, nghĩa địa để chuyển nhượng quyền sử dụng đất gắn với hạ tầng).
36	(Mã ngành 4633): Bán buôn đồ uống. Chi tiết: Mua bán rượu mạnh các loại (phải có giấy phép của Sở Công Thương trước khi tiến hành hoạt động).
37	(Mã ngành 9329): Hoạt động vui chơi giải trí khác chưa được phân vào đâu. Chi tiết: Kinh doanh phòng hát karaoke

5. Cấu trúc Công ty

Thông tin về chi nhánh:

- + Chi nhánh Công ty CP Tập Đoàn Sao Mai
Số 9 Nguyễn Kim, phường Chợ Lớn, TP Hồ Chí Minh
Mã số chi nhánh : 1600169024-014
- + Chi nhánh Công ty CP Tập Đoàn Sao Mai - Khu nghỉ mát Sao Mai
143-145 đường Hùng Vương, Phường Tân Phước, TP Hồ Chí Minh
Mã số chi nhánh : 1600169024-012
- + Chi nhánh Công ty CP Tập Đoàn Sao Mai tại Lấp Vò - Đồng Tháp
Quốc lộ 80, Cụm Công nghiệp Vàm Cống, Ấp An Thạnh, Xã Lấp Vò, Đồng Tháp
Mã số chi nhánh : 1600169024-017
- + Chi nhánh Công ty CP Tập Đoàn Sao Mai tại Thanh Hoá
Khu đô thị mới Sao Mai, Quốc lộ 47, Xã Thọ Phú, Thanh Hóa
Mã số chi nhánh : 1600169024-013
- + Chi nhánh Tập đoàn Sao Mai tại Đồng Tháp
Số 04 Đốc Binh Kiều, Phường Cao Lãnh, Đồng Tháp
Mã số chi nhánh : 1600169024-023
- + Chi nhánh Công ty CP Tập Đoàn Sao Mai - Khu Nghỉ Dưỡng và Spa Lamori
Thôn Quyết Tâm, Xã Sao Vàng, Thanh Hóa
Mã số chi nhánh : 1600169024-024

Thông tin về văn phòng đại diện:

- + Văn phòng đại diện Công ty CP Tập Đoàn Sao Mai tại các tỉnh Phía Bắc
Nhà C và D - 9, Số 18 đường Phạm Hùng, Phường Từ Liêm, TP Hà Nội.
Mã số VPĐD : 1600169024-016
- + Văn phòng đại diện Công ty CP Tập Đoàn Sao Mai tại Thành Phố Cần Thơ
Tòa nhà VCCI, Tầng 4, số 12, Hòa Bình, Phường An Cư, Tp.Cần Thơ
Mã số VPĐD : 1600169024-020
- + Văn phòng đại diện Công ty CP Tập Đoàn Sao Mai tại Thành phố Hồ Chí Minh
Số 9 Nguyễn Kim, phường Chợ Lớn, TP Hồ Chí Minh
Mã số VPĐD : 1600169024-021
- + Văn phòng đại diện Công ty CP Tập Đoàn Sao Mai tại Bà Rịa - Vũng Tàu
Km 47, Quốc lộ 51, Khu phố Song Vĩnh, Phường Tân Phước, TP Hồ Chí Minh
Mã số VPĐD : 1600169024-025

BÁO CÁO CỦA BAN TỔNG GIÁM ĐỐC

Công ty con: 11 Công ty con	Tên công ty	Tỷ lệ lợi ích		Tỷ lệ biểu quyết	
		Cuối kỳ	Đầu năm	Cuối kỳ	Đầu năm
Đầu tư trực tiếp vào các công ty con:					
1.	Công ty Cổ phần Dững Thịnh Phát Sài Gòn	66,00%	66,00%	66,00%	66,00%
2.	Công ty Cổ phần Du Lịch Đồng Tháp	86,76%	86,76%	86,76%	86,76%
3.	Công ty Cổ phần Du Lịch An Giang	71,82%	71,82%	71,82%	71,82%
4.	Công ty Cổ phần Nhựt Hồng	60,00%	60,00%	60,00%	60,00%
5.	Công ty TNHH Sao Mai Super Feed	100,00%	100,00%	100,00%	100,00%
6.	Công ty TNHH TM Sao Mai Solar	100,00%	100,00%	100,00%	100,00%
7.	Công ty Cổ phần Đầu tư và phát triển Đa Quốc Gia I.D.I	51,23%	51,23%	51,23%	51,23%
8.	Công ty Cổ phần Điện Mặt Trời EUROPLAST Long An	86,40%	86,40%	95,67%	95,67%
9.	Công ty Cổ phần Điện Gió Sao Mai	75,00%	75,00%	75,00%	75,00%
Đầu tư gián tiếp vào các công ty con:					
10.	Công ty Cổ phần Đầu tư Du lịch và Phát triển Thủy sản	43,95%	43,95%	82,67%	82,67%
11.	Công ty Cổ phần Đầu Tư Vĩnh An Đắc Nông	49,94%	49,94%	97,50%	97,50%

KẾT QUẢ HOẠT ĐỘNG

Kết quả hoạt động kinh doanh hợp nhất của Công ty và tình hình tài chính tại ngày 31/03/2026 được thể hiện trong Báo cáo tài chính hợp nhất đính kèm.

CÁC SỰ KIỆN SAU NGÀY KHÓA SỔ KẾ TOÁN LẬP BÁO CÁO TÀI CHÍNH HỢP NHẤT

Ban Tổng Giám đốc Công ty khẳng định Công ty không có sự kiện trọng yếu nào phát sinh sau ngày 31 tháng 03 năm 2026 cho đến thời điểm lập Báo cáo tài chính hợp nhất này mà chưa được xem xét điều chỉnh số liệu hoặc công bố trên Báo cáo tài chính hợp nhất.

HỘI ĐỒNG QUẢN TRỊ, BAN TỔNG GIÁM ĐỐC, BAN KIỂM TOÁN NỘI BỘ, BAN KIỂM SOÁT, ĐẠI DIỆN THEO PHÁP LUẬT VÀ KẾ TOÁN TRƯỞNG

Các thành viên của Hội đồng Quản trị bao gồm:

Ông:	Lê Văn Thành	Chủ tịch
Ông:	Nguyễn Văn Hưng	Phó chủ tịch
Bà:	Nguyễn Thị Hồng Loan	Thành viên

Các thành viên của Ban Tổng Giám đốc bao gồm:

Ông:	Lê Tuấn Anh	Tổng Giám đốc
Ông:	Nguyễn Văn Hưng	Phó Tổng Giám đốc

BÁO CÁO CỦA BAN TỔNG GIÁM ĐỐC

Ông:	Lê Văn Chung	Phó Tổng Giám đốc
Ông:	Lê Văn Thành	Phó Tổng Giám đốc
Ông:	Lê Xuân Quế	Phó Tổng Giám đốc
Ông:	Trương Vĩnh Thành	Phó Tổng Giám đốc
Bà:	Lê Thị Phương	Phó Tổng Giám đốc
Ông:	Lê Nguyễn Hoàng Anh Duy	Phó Tổng Giám đốc
Ông:	Trương Công Khánh	Giám Đốc Tài Chính

Các thành viên của Ban Kiểm toán nội bộ bao gồm:

Ông:	Nguyễn Gia Thuần	Trưởng ban
Ông:	Huỳnh Quốc Cường	Thành viên
Ông:	Vũ Văn Thanh	Thành viên

Các thành viên của Ban Kiểm soát bao gồm:

Ông:	Nguyễn Văn Kỳ	Trưởng ban
Ông:	Trần Phúc Hậu	Thành viên
Bà:	Nghiêm Thị Kiều Phương	Thành viên

Đại diện theo pháp luật:

Ông:	Lê Tuấn Anh
------	-------------

Kế toán trưởng:

Bà:	Ngô Thị Tố Ngân
-----	-----------------

KIỂM TOÁN VIÊN

Công ty TNHH Dịch vụ Tư vấn Tài chính Kế toán và Kiểm toán Phía Nam (AASCS) là đơn vị được chỉ định thực hiện kiểm toán Báo cáo tài chính của Công ty.

CÔNG BỐ TRÁCH NHIỆM CỦA BAN TỔNG GIÁM ĐỐC ĐỐI VỚI BÁO CÁO TÀI CHÍNH HỢP NHẤT

Ban Tổng Giám đốc Công ty chịu trách nhiệm về việc lập Báo cáo tài chính hợp nhất phản ánh trung thực, hợp lý tình hình hoạt động, kết quả hoạt động kinh doanh hợp nhất và tình hình lưu chuyển tiền tệ hợp nhất của Công ty quý 1 năm 2026 kết thúc tại ngày 31/03/2026. Trong quá trình lập Báo cáo tài chính hợp nhất, Ban Tổng Giám đốc Công ty cam kết đã tuân thủ các yêu cầu sau:

- Xây dựng và duy trì kiểm soát nội bộ mà Hội đồng Quản trị và Ban Tổng Giám đốc xác định là cần thiết để đảm bảo cho việc lập và trình bày Báo cáo tài chính hợp nhất không còn chứa đựng sai sót trọng yếu do gian lận hoặc do nhầm lẫn;
- Lựa chọn các chính sách kế toán thích hợp và áp dụng các chính sách này một cách nhất quán;
- Đưa ra các đánh giá và dự đoán hợp lý và thận trọng;
- Các chuẩn mực kế toán đang áp dụng được Công ty tuân thủ, không có những áp dụng sai lệch trọng yếu đến mức cần phải công bố và giải thích trong Báo cáo tài chính hợp nhất này.

BÁO CÁO CỦA BAN TỔNG GIÁM ĐỐC

- Lập và trình bày các báo cáo tài chính hợp nhất trên cơ sở tuân thủ các chuẩn mực kế toán, chế độ kế toán và các quy định có liên quan hiện hành;
- Lập các Báo cáo tài chính hợp nhất dựa trên cơ sở hoạt động kinh doanh liên tục, trừ trường hợp không thể cho rằng Công ty sẽ tiếp tục hoạt động kinh doanh.

Ban Tổng Giám đốc Công ty đảm bảo rằng các sổ kế toán được lưu giữ để phản ánh tình hình tài chính của Công ty, với mức độ trung thực, hợp lý tại bất cứ thời điểm nào và đảm bảo rằng Báo cáo tài chính hợp nhất tuân thủ các quy định hiện hành của Nhà nước. Đồng thời có trách nhiệm trong việc bảo đảm an toàn tài sản của Công ty và thực hiện các biện pháp thích hợp để ngăn chặn, phát hiện các hành vi gian lận và các vi phạm khác.

Ban Tổng Giám đốc Công ty cam kết rằng Báo cáo tài chính hợp nhất đã phản ánh trung thực và hợp lý tình hình tài chính của Công ty tại thời điểm ngày 31/03/2026, kết quả hoạt động kinh doanh hợp nhất và tình hình lưu chuyển tiền tệ hợp nhất kết thúc cùng ngày, phù hợp với chuẩn mực, chế độ kế toán doanh nghiệp Việt Nam và tuân thủ các quy định pháp lý có liên quan đến việc lập và trình bày Báo cáo tài chính hợp nhất.

CAM KẾT KHÁC

Ban Tổng Giám đốc cam kết rằng Công ty không vi phạm nghĩa vụ công bố thông tin theo quy định tại Thông tư số 96/2020/TT-BTC ngày 16/11/2020 do Bộ tài chính ban hành về hướng dẫn về việc công bố thông tin trên thị trường chứng khoán.

PHÊ DUYỆT CÁC BÁO CÁO TÀI CHÍNH HỢP NHẤT

Chúng tôi, Hội đồng Quản trị và Ban Tổng Giám Đốc Công ty cổ phần Tập Đoàn Sao Mai phê duyệt Báo cáo tài chính hợp nhất quý 1 năm 2026 kết thúc tại ngày 31/03/2026 của Công ty.

Long Xuyên, ngày 28 tháng 04 năm 2026
Thay mặt Hội đồng quản trị và Ban Tổng giám đốc
Phó Tổng Giám đốc
TẬP ĐOÀN SAO MAI
M.S.N: 16016902... CÔNG TY CỔ PHẦN TẬP ĐOÀN SAO MAI - T. AN GIANG
LÊ THỊ PHƯỢNG

BÁO CÁO TÌNH HÌNH TÀI CHÍNH HỢP NHẤT

Tại ngày 31/03/2026

Đơn vị tính: VND

Mã số	TÀI SẢN	Thuyết minh	Số cuối kỳ	Số đầu năm
100	A. TÀI SẢN NGẮN HẠN		14.648.684.253.582	14.126.202.427.153
110	I. Tiền và các khoản tương đương tiền	V.01	674.307.681.491	711.806.081.865
111	1. Tiền		338.146.304.522	341.823.833.754
112	2. Các khoản tương đương tiền		336.161.376.969	369.982.248.111
120	II. Đầu tư tài chính ngắn hạn	V.02	2.821.110.620.104	2.645.276.110.858
121	1. Chứng khoán kinh doanh		4.194.318.903	4.130.442.633
122	2. Dự phòng giảm giá chứng khoán kinh doanh (*)		(618.048.721)	(585.663.043)
123	3. Đầu tư nắm giữ đến ngày đáo hạn ngắn hạn		2.817.534.349.922	2.641.731.331.268
124	4. Dự phòng đầu tư nắm giữ đến ngày đáo hạn ngắn hạn			
125	5. Đầu tư ngắn hạn khác			
126	6. Dự phòng tổn thất các khoản đầu tư ngắn hạn khác			
130	III. Các khoản phải thu ngắn hạn		6.079.006.133.211	5.887.471.031.785
131	1. Phải thu ngắn hạn của khách hàng	V.03	2.747.001.926.199	2.419.637.121.960
132	2. Trả trước cho người bán ngắn hạn	V.04	3.040.887.977.374	2.952.891.047.720
133	3. Phải thu nội bộ ngắn hạn			
134	4. Phải thu theo tiến độ kế hoạch hợp đồng			
135	5. Phải thu ngắn hạn khác	V.05	358.685.243.416	582.511.875.883
136	6. Dự phòng phải thu ngắn hạn khó đòi (*)	V.06	(69.891.506.610)	(69.891.506.610)
137	7. Tài sản thiếu chờ xử lý		2.322.492.832	2.322.492.832
140	IV. Hàng tồn kho	V.07	5.002.438.570.938	4.824.597.414.099
141	1. Hàng tồn kho		5.002.438.570.938	4.824.597.414.099
142	2. Dự phòng giảm giá hàng tồn kho (*)			
150	V. Tài sản sinh học ngắn hạn			
151	1. Súc vật nuôi lấy sản phẩm một lần ngắn hạn			
152	2. Cây trồng theo mùa vụ hoặc lấy sản phẩm một lần ngắn hạn			
153	3. Dự phòng tổn thất tài sản sinh học ngắn hạn (*)			
160	VI. Tài sản ngắn hạn khác		71.821.247.838	57.051.788.546
161	1. Chi phí chờ phân bổ ngắn hạn	V.13	13.122.806.286	12.194.448.194
162	2. Thuế GTGT được khấu trừ		54.694.215.980	41.668.013.403
163	3. Thuế và các khoản khác phải thu Nhà nước	V.18	4.004.225.572	3.189.326.949
164	4. Giao dịch mua bán lại trái phiếu Chính phủ			
165	5. Tài sản ngắn hạn khác			

BÁO CÁO TÌNH HÌNH TÀI CHÍNH HỢP NHẤT

Tại ngày 31/03/2026

Đơn vị tính: VND

Mã số	TÀI SẢN	Thuyết minh	Số cuối kỳ	Số đầu năm
200	B. TÀI SẢN DÀI HẠN		9.442.211.466.362	9.350.325.230.372
210	I. Các khoản phải thu dài hạn		28.395.281.850	31.018.088.834
211	1. Phải thu dài hạn của khách hàng			
212	2. Trả trước cho người bán dài hạn	V.04	14.500.000	14.500.000
213	3. Vốn kinh doanh ở đơn vị trực thuộc			
214	4. Phải thu nội bộ dài hạn			
215	5. Phải thu dài hạn khác	V.05	28.380.781.850	31.003.588.834
216	6. Dự phòng phải thu dài hạn khó đòi (*)			
220	II. Tài sản cố định		6.572.180.595.949	6.673.551.309.387
221	1. Tài sản cố định hữu hình	V.09	4.998.549.850.458	5.073.341.182.192
222	- Nguyên giá		7.411.290.639.741	7.403.796.055.487
223	- Giá trị hao mòn lũy kế (*)		(2.412.740.789.283)	(2.330.454.873.295)
224	2. Tài sản cố định thuê tài chính	V.10	201.940.665.952	223.043.539.006
225	- Nguyên giá		307.686.651.245	338.411.786.927
226	- Giá trị hao mòn lũy kế (*)		(105.745.985.293)	(115.368.247.921)
227	3. Tài sản cố định vô hình	V.11	1.371.690.079.539	1.377.166.588.189
228	- Nguyên giá		1.545.583.462.523	1.545.426.013.123
229	- Giá trị hao mòn lũy kế (*)		(173.893.382.984)	(168.259.424.934)
230	III. Tài sản sinh học dài hạn			
231	1. Súc vật nuôi cho sản phẩm định kỳ			
232	a) Súc vật nuôi cho sản phẩm định kỳ chưa đến giai đoạn trưởng thành			
233	b) Súc vật nuôi cho sản phẩm định kỳ đến giai đoạn trưởng thành			
234	- Nguyên giá			
235	- Giá trị khấu hao lũy kế (*)			
236	2. Súc vật nuôi lấy sản phẩm một lần dài hạn			
237	3. Cây trồng theo mùa vụ hoặc lấy sản phẩm một lần dài hạn			
238	4. Dự phòng tổn thất tài sản sinh học dài hạn (*)			
240	IV. Bất động sản đầu tư	V.12	446.028.649.034	436.325.641.902
241	- Nguyên giá		592.497.684.846	560.302.580.391
242	- Giá trị hao mòn lũy kế (*)		(146.469.035.812)	(123.976.938.489)

BÁO CÁO TÌNH HÌNH TÀI CHÍNH HỢP NHẤT

Tại ngày 31/03/2026

Đơn vị tính: VND

Mã số	TÀI SẢN	Thuyết minh	Số cuối kỳ	Số đầu năm
250	V. Tài sản dở dang dài hạn	V.08	1.474.248.023.120	1.263.523.570.776
251	1. Chi phí sản xuất, kinh doanh dở dang dài hạn			
252	2. Chi phí xây dựng cơ bản dở dang		1.474.248.023.120	1.263.523.570.776
260	VI. Đầu tư tài chính dài hạn	V.02	30.000.000.000	30.000.000.000
261	1. Đầu tư vào công ty con			
262	2. Đầu tư vào công ty liên doanh, liên kết			
263	3. Đầu tư góp vốn vào đơn vị khác		2.000.000.000	2.000.000.000
264	4. Dự phòng tổn thất đầu tư vào đơn vị khác dài hạn (*)		(2.000.000.000)	(2.000.000.000)
265	5. Đầu tư nắm giữ đến ngày đáo hạn dài hạn		30.000.000.000	30.000.000.000
266	6. Dự phòng đầu tư nắm giữ đến ngày đáo hạn dài hạn (*)			
270	VII. Tài sản dài hạn khác		891.358.916.409	915.906.619.473
271	1. Chi phí chờ phân bổ dài hạn	V.13	628.033.354.618	639.593.956.766
272	2. Tài sản thuế thu nhập hoãn lại	V.14		
273	3. Thiết bị, vật tư, phụ tùng thay thế dài hạn			
274	4. Tài sản dài hạn khác		2.627.300.000	
279	5. Lợi thế thương mại	V.15	260.698.261.791	276.312.662.707
270	TỔNG CỘNG TÀI SẢN		24.090.895.719.944	23.476.527.657.525

BÁO CÁO TÌNH HÌNH TÀI CHÍNH HỢP NHẤT

Tại ngày 31/03/2026

Đơn vị tính: VND

Mã số	NGUỒN VỐN	Thuyết minh	Số cuối kỳ	Số đầu năm
300	C. NỢ PHẢI TRẢ		15.778.780.296.721	15.276.195.731.455
310	I. Nợ ngắn hạn		9.399.183.957.894	8.864.970.687.984
311	1. Phải trả người bán ngắn hạn	V.17	761.483.500.685	749.389.739.404
312	2. Người mua trả tiền trước ngắn hạn		301.677.245.145	195.343.172.665
313	3. Phải trả cổ tức, lợi nhuận		26.123.097.094	26.123.097.094
314	4. Thuế và các khoản phải nộp Nhà nước ngắn hạn	V.18	121.016.162.591	86.848.214.671
315	5. Phải trả người lao động		31.833.907.928	42.464.300.320
316	6. Chi phí phải trả ngắn hạn	V.19	61.760.706.617	54.913.753.000
317	7. Phải trả nội bộ ngắn hạn			
318	8. Phải trả theo tiến độ kế hoạch hợp đồng xây dựng			
319	9. Doanh thu chờ phân bổ ngắn hạn	V.21	5.250.000	313.809.832
320	10. Phải trả ngắn hạn khác	V.20	708.576.974.825	491.491.304.833
321	11. Vay và nợ thuê tài chính ngắn hạn	V.16	7.336.845.426.983	7.166.721.776.139
322	12. Dự phòng phải trả ngắn hạn		598.199.379	2.085.533.379
323	13. Quỹ khen thưởng, phúc lợi		49.263.486.647	49.275.986.647
324	14. Quỹ bình ổn giá			
325	15. Giao dịch mua bán lại trái phiếu Chính phủ			
330	II. Nợ dài hạn		6.379.596.338.827	6.411.225.043.471
331	1. Phải trả người bán dài hạn			
332	2. Người mua trả tiền trước dài hạn			
333	3. Thuế và các khoản phải nộp nhà nước dài hạn			
334	4. Chi phí phải trả dài hạn			
335	5. Phải trả nội bộ về vốn kinh doanh			
336	6. Phải trả nội bộ dài hạn			
337	7. Doanh thu chờ phân bổ dài hạn	V.21	15.724.730.424	15.397.456.364
338	8. Phải trả dài hạn khác	V.20	3.895.600.000	3.864.000.000
339	9. Vay và nợ thuê tài chính dài hạn	V.16	6.359.976.008.403	6.391.963.587.107
340	10. Trái phiếu chuyển đổi			
341	11. Cổ phiếu ưu đãi			
342	12. Thuế thu nhập hoãn lại phải trả			
343	13. Dự phòng phải trả dài hạn			
344	14. Quỹ phát triển khoa học và công nghệ			

BÁO CÁO TÌNH HÌNH TÀI CHÍNH HỢP NHẤT

Tại ngày 31/03/2026

Đơn vị tính: VND

Mã số	NGUỒN VỐN	Thuyết minh	Số cuối kỳ	Số đầu năm
400	D. VỐN CHỦ SỞ HỮU	V.22	8.312.115.423.223	8.200.331.926.070
410	I. Vốn chủ sở hữu		8.312.115.423.223	8.200.331.926.070
411	1. Vốn đầu tư của chủ sở hữu		4.071.941.830.000	4.071.941.830.000
411a	- Cổ phiếu phổ thông có quyền biểu quyết		4.071.941.830.000	4.071.941.830.000
411b	- Cổ phiếu ưu đãi			
412	2. Thặng dư vốn		45.104.200.000	45.104.200.000
413	3. Quyền chọn chuyển đổi trái phiếu			
414	4. Vốn khác của chủ sở hữu		600.488.655.480	600.488.655.480
415	5. Cổ phiếu mua lại của chính mình (*)			
416	6. Chênh lệch đánh giá lại tài sản			
417	7. Chênh lệch tỷ giá hối đoái			
418	8. Quỹ đầu tư phát triển		158.526.837.842	158.526.837.842
419	9. Quỹ khác thuộc vốn chủ sở hữu		15.367.482.467	15.367.482.467
420	10. Lợi nhuận sau thuế chưa phân phối		651.162.907.532	566.521.292.519
420a	- LNST chưa phân phối lũy kế đến cuối năm trước		566.521.292.519	528.809.186.577
420b	- LNST chưa phân phối kỳ này		84.641.615.013	37.712.105.942
429	11. Lợi ích cổ đông không kiểm soát		2.769.523.509.902	2.742.381.627.762
440	TỔNG CỘNG NGUỒN VỐN		24.090.895.719.944	23.476.527.657.525

Long Xuyên, ngày 28 tháng 04 năm 2026

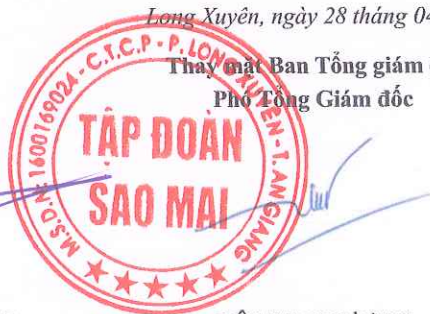
Người lập biểu

TRẦN BẢO ĐÔNG

Kế toán trưởng

NGÔ THỊ TÔ NGÂN

Thay mặt Ban Tổng giám đốc
Phó Tổng Giám đốc



LÊ THỊ PHƯƠNG

BÁO CÁO KẾT QUẢ HOẠT ĐỘNG KINH DOANH HỢP NHẤT

Quý 1 năm 2026 kết thúc tại ngày 31/03/2026

Đơn vị tính: VND


Mã số	Chỉ tiêu	Thuyết minh	Quý 1 năm 2026	Quý 1 năm 2025
01	1. Doanh thu bán hàng và cung cấp dịch vụ	VI.01	2.486.426.350.483	2.719.882.648.586
02	2. Các khoản giảm trừ doanh thu	VI.02	16.828.041.044	4.778.459.891
10	3. Doanh thu thuần về bán hàng và cung cấp dịch vụ		2.469.598.309.439	2.715.104.188.695
11	4. Giá vốn hàng bán	VI.03	2.094.872.424.645	2.408.954.218.483
20	5. Lợi nhuận gộp về bán hàng và cung cấp dịch vụ		374.725.884.794	306.149.970.212
21	6. Lãi/lỗ của hoạt động thanh lý bất động sản đầu tư			
22	7. Doanh thu hoạt động tài chính	VI.04	45.009.495.829	42.367.350.711
23	8. Chi phí tài chính	VI.05	150.276.957.488	174.776.870.757
24	Trong đó: Chi phí lãi vay		144.774.941.573	154.482.026.841
25	9. Chi phí bán hàng		40.589.758.446	44.734.609.309
26	10. Chi phí quản lý doanh nghiệp	VI.06	89.303.116.537	85.261.507.070
27	11. Phần lãi hoặc lỗ trong công ty liên kết, liên doanh			
30	12. Lợi nhuận thuần từ hoạt động kinh doanh		139.565.548.152	43.744.333.787
31	13. Thu nhập khác	VI.07	3.117.169.104	9.979.039.213
32	14. Chi phí khác	VI.08	4.043.708.515	4.193.956.086
40	15. Lợi nhuận khác		(926.539.411)	5.785.083.127
50	16. Tổng lợi nhuận kế toán trước thuế		138.639.008.741	49.529.416.914
51	17. Chi phí thuế TNDN hiện hành	VI.9	18.506.664.790	11.164.200.361
52	18. Chi phí thuế TNDN hoãn lại	VI.10		462.715.482
60	19. Lợi nhuận sau thuế thu nhập doanh nghiệp		120.132.343.951	37.902.501.071
61	20. Lợi nhuận kế toán sau thuế của công ty mẹ		84.641.615.013	15.871.906.982
62	21. Lợi nhuận kế toán sau thuế của cổ đông không kiểm soát		35.490.728.938	22.030.594.089
70	22. Lãi cơ bản trên cổ phiếu	VI.11	208	43
71	23. Lãi suy giảm trên cổ phiếu	VI.12	208	43

Công Xuyên, ngày 28 tháng 04 năm 2026

Người lập biểu

Kế toán trưởng

Thay mặt Ban Tổng giám đốc
Phó Tổng Giám đốc



TRẦN BẢO ĐÔNG

NGÔ THỊ TỐ NGÂN

LÊ THỊ PHƯƠNG

BÁO CÁO LƯU CHUYỂN TIỀN TỆ HỢP NHẤT

(Theo phương pháp gián tiếp)

Quý 1 năm 2026 kết thúc tại ngày 31/03/2026

Đơn vị tính: VND

Mã số	Chỉ tiêu	Thuyết minh	Quý 1 năm 2026	Quý 1 năm 2025
	I. Lưu chuyển tiền từ hoạt động kinh doanh			
01	1. Lợi nhuận trước thuế		138.639.008.741	49.529.416.914
	2. Điều chỉnh cho các khoản			
02	- Khấu hao TSCĐ và BĐSĐT		116.504.020.828	144.863.417.951
03	- Các khoản dự phòng		(1.454.948.322)	(30.233.394)
04	- Lãi/lỗ chênh lệch tỷ giá hối đoái do đánh giá lại các khoản mục tiền tệ có gốc ngoại tệ		(10.746.603.103)	4.562.327.504
05	- Lãi, lỗ từ hoạt động đầu tư		(37.372.869.536)	(38.689.635.384)
06	- Chi phí đi vay		144.774.941.573	154.482.026.841
07	- Các khoản điều chỉnh khác			
08	3. Lợi nhuận từ hoạt động kinh doanh trước thay đổi vốn lưu động		350.343.550.181	314.717.320.432
09	- Tăng, giảm các khoản phải thu		(202.417.697.631)	(575.232.743.087)
10	- Tăng, giảm hàng tồn kho		(177.841.156.839)	(37.425.246.387)
11	- Tăng, giảm các khoản phải trả (không kể lãi vay phải trả, thuế thu nhập doanh nghiệp phải nộp)		374.141.787.847	382.240.819.832
12	- Tăng, giảm chi phí chờ phân bổ		4.085.872.863	(22.216.847.787)
13	- Tăng, giảm chứng khoán kinh doanh		(63.876.270)	129.289.415
14	- Chi phí đi vay đã trả		(134.595.263.521)	(147.815.334.716)
15	- Thuế thu nhập doanh nghiệp đã nộp		(15.466.052.539)	(30.297.708.873)
16	- Tiền thu khác từ hoạt động kinh doanh			
17	- Tiền chi khác cho hoạt động kinh doanh		(12.500.000)	
20	Lưu chuyển tiền thuần từ hoạt động kinh doanh		198.174.664.091	(115.900.451.171)
	II. Lưu chuyển tiền từ hoạt động đầu tư			
21	- Tiền chi để mua sắm, xây dựng TSCĐ và các tài sản dài hạn khác		(239.809.546.557)	(67.592.541.173)
22	- Tiền thu từ thanh lý, nhượng bán TSCĐ và các tài sản dài hạn khác		14.210.000	
23	- Tiền chi cho vay, mua các công cụ nợ của đơn vị khác		(800.472.193.237)	(914.605.684.931)
24	- Tiền thu hồi cho vay, bán lại các công cụ nợ của đơn vị khác		625.408.512.437	169.837.500.000
25	- Tiền chi đầu tư góp vốn vào đơn vị khác			
26	- Tiền thu hồi đầu tư góp vốn vào đơn vị khác		8.609.754.612	
27	- Tiền thu lãi cho vay, cổ tức và lợi nhuận được chia		39.415.478.203	31.564.388.633
30	Lưu chuyển tiền thuần từ hoạt động đầu tư		(366.833.784.542)	(780.796.337.471)

BÁO CÁO LƯU CHUYỂN TIỀN TỆ HỢP NHẤT

(Theo phương pháp gián tiếp)

Quý 1 năm 2026 kết thúc tại ngày 31/03/2026

Đơn vị tính: VND

Mã số	Chỉ tiêu	Thuyết minh	Quý 1 năm 2026	Quý 1 năm 2025
31	III. Lưu chuyển tiền từ hoạt động tài chính			
	- Tiền thu từ phát hành cổ phiếu, nhận vốn góp của chủ sở hữu			
32	- Tiền chi trả vốn góp cho các chủ sở hữu, mua lại cổ phiếu của doanh nghiệp đã phát hành			
33	- Tiền thu từ đi vay		2.906.908.445.322	2.867.033.792.648
34	- Tiền trả nợ gốc vay		(2.764.991.853.975)	(3.418.399.599.950)
35	- Tiền trả nợ gốc thuê tài chính		(10.754.480.570)	(17.987.961.494)
36	- Cổ tức, lợi nhuận đã trả cho chủ sở hữu			(5.573.039.650)
40	Lưu chuyển tiền thuần từ hoạt động tài chính		131.162.110.777	(574.926.808.446)
50	Lưu chuyển tiền thuần trong kỳ		(37.497.009.674)	(1.471.623.597.088)
60	Tiền và tương đương tiền đầu năm		711.806.081.865	2.070.302.439.363
	Ảnh hưởng của thay đổi tỷ giá hối đoái quy đổi ngoại tệ		(1.390.700)	
61				
70	Tiền và tương đương tiền cuối kỳ		674.307.681.491	598.678.842.275

Người lập biểu

TRẦN BẢO ĐÔNG

Kế toán trưởng

NGÔ THỊ TÔ NGÂN

Thay mặt Ban Tổng giám đốc
Phó Tổng Giám đốc



LÊ THỊ PHƯƠNG

BẢN THUYẾT MINH BÁO CÁO TÀI CHÍNH HỢP NHẤT

Quý 1 năm 2026 kết thúc tại ngày 31/03/2026

Đơn vị tính: VND

I. ĐẶC ĐIỂM HOẠT ĐỘNG CỦA CÔNG TY

1. Hình thức sở hữu vốn

Công ty cổ phần Tập Đoàn Sao Mai được thành lập theo Giấy phép số 000450/GP/TLDN-03 do Ủy ban nhân dân tỉnh An Giang cấp ngày 05 tháng 02 năm 1997; Giấy phép kinh doanh số 064828 ngày 05 tháng 03 năm 1997; các Giấy phép kinh doanh bổ sung 064828 ngày 15 tháng 02 năm 2001, 064828 ngày 01 tháng 06 năm 2004 và Giấy chứng nhận đăng ký kinh doanh số 5203000036 ngày 28 tháng 11 năm 2005 do Sở kế hoạch và đầu tư An Giang cấp. Giấy chứng nhận đăng ký kinh doanh và đăng ký thuế số 1600169024 ngày 04/11/2009. Giấy chứng nhận đăng ký doanh nghiệp số 1600169024 ngày 29/03/2011. Đăng ký thay đổi: lần thứ 19 ngày 25/04/2012; lần thứ 20 ngày 05/12/2012; lần thứ 21 ngày 24/09/2013; lần thứ 22 ngày 20/12/2013; lần thứ 23 ngày 26/09/2014; lần thứ 24 ngày 23/10/2014; lần thứ 25 ngày 08/12/2014; lần thứ 26 ngày 25/08/2015; lần thứ 27 ngày 02/10/2015; lần thứ 28 ngày 27/10/2017; lần thứ 29 ngày 08/06/2018; lần thứ 30 ngày 26/04/2019; lần thứ 31 ngày 04/05/2019; lần thứ 32 ngày 04/03/2022; lần thứ 33 ngày 28/04/2023 và 34 ngày 16/08/2024; lần thứ 35 ngày 13/08/2025 và lần thứ 36 ngày 25/11/2025

Vốn góp thực tế của Công ty tại ngày 31/03/2026 là: **4.071.941.830.000 VND**

Trụ sở chính của Công ty tại: 326 Hùng Vương, Phường Long Xuyên, An Giang.

2. Lĩnh vực kinh doanh

Xây lắp, bất động sản, thương mại, dịch vụ, điện năng lượng mặt trời ...

3. Tổng số nhân viên tại ngày 31/03/2026 là: 495 người (số nhân viên tại ngày 01/01/2026 là: 494 người)

4. Ngành nghề kinh doanh

STT	(Mã) Ngành nghề đăng ký đầu tư, kinh doanh
1	(Mã ngành 6419): Hoạt động trung gian tiền tệ khác. Chi tiết: Đại lý đổi ngoại tệ
2	(Mã ngành 5229): Hoạt động dịch vụ hỗ trợ khác liên quan đến vận tải. Chi tiết: Đại lý bán vé máy bay (Không hoạt động tại trụ sở chính)
3	(Mã ngành 3512): Truyền tải và phân phối điện. Chi tiết: Dịch vụ và kinh doanh điện năng; Chi tiết: Phân phối điện năng lượng mặt trời (Trừ truyền tải, điều độ hệ thống điện quốc gia; Xây dựng và vận hành thủy điện đa mục tiêu và điện hạt nhân có ý nghĩa đặc biệt quan trọng về kinh tế - xã hội)
4	(Mã ngành 8610): Hoạt động của các bệnh viện, trạm y tế. Chi tiết: Hoạt động các bệnh viện (không hoạt động tại trụ sở chính mà chỉ hoạt động tại chi nhánh)
5	(Mã ngành 4649): Bán buôn đồ dùng khác cho gia đình. Chi tiết: Mua bán thiết bị điều hòa nhiệt độ, thiết bị vệ sinh (lò sưởi kim loại, hệ thống sưởi bằng nước nóng, nước lạnh)
6	(Mã ngành 9610): Dịch vụ tắm hơi, massage và các dịch vụ tăng cường sức khỏe tương tự (trừ hoạt động thể thao). Chi tiết: Dịch vụ massage (không hoạt động tại trụ sở chính)
7	(Mã ngành 9639): Hoạt động dịch vụ phục vụ cá nhân khác còn lại chưa được phân vào đâu. Chi tiết: Dịch vụ spa (không hoạt động tại trụ sở chính)
8	(Mã ngành 4669): Bán buôn chuyên doanh khác chưa được phân vào đâu. Chi tiết: Mua bán quà lưu niệm cho khách du lịch (không hoạt động tại trụ sở chính) (Trừ việc thực hiện quyền xuất khẩu, quyền nhập khẩu, quyền phân phối đối với các hàng hóa thuộc danh mục hàng hóa nhà đầu tư nước ngoài, tổ chức kinh tế có vốn đầu tư nước ngoài không được quyền xuất khẩu, quyền nhập khẩu, quyền phân phối: Thuốc lá và xì gà, sách, báo và tạp chí, vật phẩm đã ghi hình, kim loại quý và đá quý, dược phẩm, thuốc nổ, dầu thô và dầu đã qua chế biến, gạo, đường mía và đường củ cải).

BẢN THUYẾT MINH BÁO CÁO TÀI CHÍNH HỢP NHẤT

Quý 1 năm 2026 kết thúc tại ngày 31/03/2026

Đơn vị tính: VND

4 . Ngành nghề kinh doanh (tiếp theo)

STT	(Mã) Ngành nghề đăng ký đầu tư, kinh doanh
9	(Mã ngành 2022): Sản xuất sơn, vec ni và các chất sơn, quét tương tự; sản xuất mực in và ma tít. Chi tiết: Sản xuất bột ma tít
10	(Mã ngành 2391): Sản xuất sản phẩm chịu lửa. Chi tiết: Sản xuất vật liệu xây dựng
11	(Mã ngành 1040): Sản xuất dầu, mỡ động, thực vật
12	(Mã ngành 4101): Xây dựng nhà để ở
13	(Mã ngành 1061): Xay xát và sản xuất bột thô
14	(Mã ngành 4102): Xây dựng nhà không để ở
15	(Mã ngành 1062): Sản xuất tinh bột và các sản phẩm từ tinh bột
16	(Mã ngành 8531): Đào tạo sơ cấp. Chi tiết: Đào tạo nghề
17	(Mã ngành 4292): Xây dựng công trình khai khoáng
18	(Mã ngành 4620): Bán buôn nông, lâm sản nguyên liệu (trừ gỗ, tre, nứa) và động vật sống. Chi tiết: Bán buôn thức ăn và nguyên liệu làm thức ăn cho gia súc, gia cầm và thủy sản (Trừ việc thực hiện quyền xuất khẩu, quyền nhập khẩu, quyền phân phối đối với các hàng hóa thuộc danh mục hàng hóa nhà đầu tư nước ngoài, tổ chức kinh tế có vốn đầu tư nước ngoài không được quyền xuất khẩu, quyền nhập khẩu, quyền phân phối: Thuốc lá và xì gà, sách, báo và tạp chí, vật phẩm đã ghi hình, kim loại quý và đá quý, dược phẩm, thuốc nổ, dầu thô và dầu đã qua chế biến, gạo, đường mía và đường củ cải).
19	(Mã ngành 6820): Tư vấn, môi giới, đấu giá bất động sản, đấu giá quyền sử dụng đất. Chi tiết: Dịch vụ môi giới bất động sản; Chi tiết: Dịch vụ sàn giao dịch bất động sản; Chi tiết: Dịch vụ tư vấn bất động sản.
20	(Mã ngành 4293): Xây dựng công trình chế biến, chế tạo
21	(Mã ngành 4212): Xây dựng công trình đường bộ. Chi tiết: Xây dựng công trình giao thông (cầu, đường, cống,...)
22	(Mã ngành 4511): Bán buôn ô tô và xe có động cơ khác. Chi tiết: Bán buôn xe nâng
23	(Mã ngành 4291): Xây dựng công trình thủy. Chi tiết: Xây dựng công trình thủy lợi; Chi tiết: Xây dựng công trình ngầm dưới nước; Chi tiết: Xây dựng đường ống cấp thoát nước (Trừ truyền tải, điều độ hệ thống điện quốc gia; Xây dựng và vận hành thủy điện đa mục tiêu và điện hạt nhân có ý nghĩa đặc biệt quan trọng về kinh tế - xã hội)
24	(Mã ngành 4322): Lắp đặt hệ thống cấp, thoát nước, hệ thống sưởi và điều hoà không khí
25	(Mã ngành 4663): Bán buôn vật liệu, thiết bị lắp đặt khác trong xây dựng. Chi tiết: Mua bán vật liệu xây dựng; Chi tiết: Sản xuất và mua bán trạm xây dựng
26	(Mã ngành 4632): Bán buôn thực phẩm. Chi tiết: Mua bán cá và thủy sản; Chi tiết: Mua bán thực phẩm, thủy sản và sản phẩm thủy sản đã qua chế biến; dầu, mỡ, động thực vật (Trừ việc thực hiện quyền xuất khẩu, quyền nhập khẩu, quyền phân phối đối với các hàng hóa thuộc danh mục hàng hóa nhà đầu tư nước ngoài, tổ chức kinh tế có vốn đầu tư nước ngoài không được quyền xuất khẩu, quyền nhập khẩu, quyền phân phối: Thuốc lá và xì gà, sách, báo và tạp chí, vật phẩm đã ghi hình, kim loại quý và đá quý, dược phẩm, thuốc nổ, dầu thô và dầu đã qua chế biến, gạo, đường mía và đường củ cải).
27	(Mã ngành 5510): Dịch vụ lưu trú ngắn ngày. Chi tiết: Kinh doanh dịch vụ khách sạn, nhà hàng
28	(Mã ngành 0322): Nuôi trồng thủy sản nội địa. Chi tiết: Nuôi trồng thủy sản

BẢN THUYẾT MINH BÁO CÁO TÀI CHÍNH HỢP NHẤT

Quý I năm 2026 kết thúc tại ngày 31/03/2026

Đơn vị tính: VND

4 . Ngành nghề kinh doanh (tiếp theo)

STT	(Mã) Ngành nghề đăng ký đầu tư, kinh doanh
29	(Mã ngành 1020): Chế biến, bảo quản thủy sản và các sản phẩm từ thủy sản. Chi tiết: Chế biến thủy sản
30	(Mã ngành 4312): Chuẩn bị mặt bằng. Chi tiết: San lấp mặt bằng
31	(Mã ngành 0810): Khai thác đá, cát, sỏi, đất sét. Chi tiết: Khai thác cát, sỏi
32	(Mã ngành 8710): Hoạt động của các cơ sở nuôi dưỡng, điều dưỡng. Chi tiết: Kinh doanh nhà nghỉ dưỡng lão
33	(Mã ngành 5610): Nhà hàng và các dịch vụ ăn uống phục vụ lưu động. Chi tiết: Kinh doanh dịch vụ ăn uống, giải khát Chi tiết: Dịch vụ nhà hàng - quán bar, phục vụ nhạc sống và ca múa nhạc (không hoạt động tại trụ sở chính)
34	(Mã ngành 4329): Lắp đặt hệ thống xây dựng khác. Chi tiết: Lắp đặt hệ thống thang máy, cầu thang, băng chuyền tự động; Chi tiết: Lắp đặt hệ thống làm lạnh, kho lạnh, điều hòa trung tâm; Chi tiết: Lắp đặt thiết bị điện lạnh, cơ điện lạnh và kho lạnh nhà máy thủy sản.
35	(Mã ngành 6810 - Chính): Kinh doanh bất động sản, quyền sử dụng đất thuộc chủ sở hữu, chủ sử dụng hoặc đi thuê. Chi tiết: Kinh doanh bất động sản (trừ đầu tư xây dựng hạ tầng nghĩa trang, nghĩa địa để chuyển nhượng quyền sử dụng đất gắn với hạ tầng).
36	(Mã ngành 4633): Bán buôn đồ uống. Chi tiết: Mua bán rượu mạnh các loại (phải có giấy phép của Sở Công Thương trước khi tiến hành hoạt động).
37	(Mã ngành 9329): Hoạt động vui chơi giải trí khác chưa được phân vào đâu. Chi tiết: Kinh doanh phòng hát karaoke

5 . Chu kỳ sản xuất kinh doanh thông thường: 12 tháng

6 . Đặc điểm hoạt động của Công ty trong kỳ có ảnh hưởng đến Báo cáo tài chính hợp nhất: Không có

7 . Cấu trúc Công ty

Công ty con:

- Tổng số các Công ty con	11
+ Số lượng Công ty con được hợp nhất	11
+ Số lượng Công ty con không được hợp nhất	: 0
- Danh sách các Công ty con được hợp nhất	

Tên công ty	Địa chỉ	Tỷ lệ lợi ích		Tỷ lệ quyền biểu quyết	
		Số cuối kỳ	Số đầu năm	Số cuối kỳ	Số đầu năm
+ Công ty cổ phần Dững Thịnh Phát Sài Gòn	09 Nguyễn Kim, Phường Chợ Lớn, TP Hồ Chí Minh	66,00%	66,00%	66,00%	66,00%
+ Công ty CP Du Lịch Đồng Tháp	Số 06, Đốc Binh Kiều, Phường Cao Lãnh, Đồng Tháp	86,76%	86,76%	86,76%	86,76%
+ Công ty CP Nhựt Hồng	Số 29 Trần Hưng Đạo, Phường Mỹ Thới, An Giang	60,00%	60,00%	60,00%	60,00%

BẢN THUYẾT MINH BÁO CÁO TÀI CHÍNH HỢP NHẤT

Quý 1 năm 2026 kết thúc tại ngày 31/03/2026

Đơn vị tính: VND

7. Cấu trúc Công ty (tiếp theo)

- Danh sách các Công ty con được hợp nhất

Tên công ty	Địa chỉ	Tỷ lệ lợi ích		Tỷ lệ quyền biểu quyết	
		Số cuối kỳ	Số đầu năm	Số cuối kỳ	Số đầu năm
+ Công ty CP Du Lịch An Giang	Số 17 Nguyễn Văn Cung, Phường Long Xuyên, An Giang	71,82%	71,82%	71,82%	71,82%
+ Công ty TNHH Sao Mai Super Feed	Cụm Công nghiệp Vàm Cống, Ấp An Thạnh, Xã Lấp Vò, Đồng Tháp	100,00%	100,00%	100,00%	100,00%
+ Công ty TNHH TM Sao Mai Solar	326 Hùng Vương, Phường Long Xuyên, An Giang	100,00%	100,00%	100,00%	100,00%
+ Công ty CP Đầu tư và Phát triển Đa Quốc Gia I.D.I	Quốc lộ 80, Cụm công nghiệp Vàm Cống, ấp An Thạnh, Xã Lấp Vò, Đồng Tháp	51,23%	51,23%	51,23%	51,23%
+ Công ty CP Đầu tư Du lịch và Phát triển Thủy sản	Quốc lộ 80, Cụm công nghiệp Vàm Cống, ấp An Thạnh, Xã Lấp Vò, Đồng Tháp	43,95%	43,95%	82,67%	82,67%
+ Công ty CP Điện Mặt Trời EUROPLAST Long An	Khu D, Xã Mỹ Quý, Tây Ninh	86,40%	86,40%	95,67%	95,67%
+ Công ty CP Đầu Tư Vĩnh An Đắc Nông	Số 1, tiểu khu 834, cụm Ba Tầng, Xã Đắc Wil, Lâm Đồng	97,50%	97,50%	97,50%	97,50%
+ Công ty Cổ phần Điện Gió Sao Mai	Số 10 Đường Nguyễn Huệ, Phường Long Xuyên, An Giang	75,00%	75,00%	75,00%	75,00%

BẢN THUYẾT MINH BÁO CÁO TÀI CHÍNH HỢP NHẤT

Quý 1 năm 2026 kết thúc tại ngày 31/03/2026

Đơn vị tính: VND

7. Cấu trúc Công ty (tiếp theo)

- Danh sách các đơn vị trực thuộc không có tư cách pháp nhân hạch toán phụ thuộc

Tên đơn vị	Địa chỉ
+ Chi nhánh Công ty CP Tập Đoàn Sao Mai tại thành phố Hồ Chí Minh	Số 9 Nguyễn Kim, phường Chợ Lớn, TP Hồ Chí Minh
+ Chi nhánh Công ty CP Tập Đoàn Sao Mai - Khu nghỉ mát Sao Mai	143-145 đường Hùng Vương, Phường Tân Phước, TP Hồ Chí Minh
+ Chi nhánh Công ty CP Tập Đoàn Sao Mai tại Lấp Vò - Đồng Tháp	Quốc lộ 80, Cụm Công nghiệp Vàm Cống, Ấp An Thạnh, Xã Lấp Vò, Đồng Tháp
+ Chi nhánh Công ty CP Tập Đoàn Sao Mai tại Thanh Hoá	Khu đô thị mới Sao Mai, Quốc lộ 47, Xã Thọ Phú, Thanh Hóa
+ Chi nhánh Tập đoàn Sao Mai tại Đồng Tháp	Số 04 Đốc Binh Kiều, Phường Cao Lãnh, Đồng Tháp
+ Chi nhánh Công ty CP Tập Đoàn Sao Mai - Khu Nghỉ Dưỡng và Spa Lamori	Thôn Quyết Tâm, Xã Sao Vàng, Thanh Hóa
+ Văn phòng đại diện Công ty CP Tập Đoàn Sao Mai tại các tỉnh Phía Bắc	Nhà C và D - 9, Số 18 đường Phạm Hùng, Phường Từ Liêm, TP Hà Nội.
+ Văn phòng đại diện Công ty CP Tập Đoàn Sao Mai tại Thành Phố Cần Thơ	Tòa nhà VCCI, Tầng 4, số 12, Hòa Bình, Phường An Cư, Tp.Cần Thơ
+ Văn phòng đại diện Công ty Cổ phần Tập Đoàn Sao Mai tại Thành phố Hồ Chí Minh	Số 9 Nguyễn Kim, phường 12, Quận 5, TP Hồ Chí Minh
+ Văn phòng đại diện Công ty Cổ phần Tập Đoàn Sao Mai tại Bà Rịa - Vũng Tàu.	Km 47, Quốc lộ 51, Khu phố Song Vĩnh, Phường Tân Phước, TP Hồ Chí Minh

II. KỶ KẾ TOÁN, ĐƠN VỊ TIỀN TỆ SỬ DỤNG TRONG KẾ TOÁN

Kỳ kế toán, đơn vị tiền tệ sử dụng trong kế toán

Kỳ kế toán năm của Công ty bắt đầu từ ngày 01 tháng 01 và kết thúc vào ngày 31 tháng 12 hàng năm.

Đơn vị tiền tệ sử dụng trong ghi chép kế toán là đồng Việt Nam (VND).

III. CHUẨN MỰC VÀ CHẾ ĐỘ KẾ TOÁN ÁP DỤNG

1. Chế độ kế toán:

Công ty áp dụng Chế độ kế toán doanh nghiệp ban hành theo Thông tư số 99/2025/TT-BTC ngày 27/10/2025, Thông tư số 202/2014/TT-BTC ngày 22/12/2014 của Bộ Tài chính và các Thông tư văn bản hướng dẫn bổ sung.

2. Tuyên bố về việc tuân thủ Chuẩn mực kế toán và Chế độ kế toán

Công ty đã áp dụng các Chuẩn mực kế toán Việt Nam và các văn bản hướng dẫn Chuẩn mực do Nhà nước đã ban hành. Các Báo cáo tài chính hợp nhất được lập và trình bày theo đúng mọi quy định của từng chuẩn mực, thông tư hướng dẫn thực hiện chuẩn mực và Chế độ kế toán hiện hành đang áp dụng.

BẢN THUYẾT MINH BÁO CÁO TÀI CHÍNH HỢP NHẤT

Quý I năm 2026 kết thúc tại ngày 31/03/2026

Đơn vị tính: VND

IV . CÁC CHÍNH SÁCH KẾ TOÁN ÁP DỤNG

1 . Các loại tỷ giá hối đoái áp dụng trong kế toán

a. Tỷ giá đối với các giao dịch bằng ngoại tệ phát sinh trong năm

+ Tỷ giá giao dịch thực tế khi mua bán ngoại tệ (hợp đồng mua bán ngoại tệ giao ngay, hợp đồng kỳ hạn, hợp đồng tương lai, hợp đồng quyền chọn, hợp đồng hoán đổi): Là tỷ giá ký kết trong hợp đồng mua, bán ngoại tệ giữa doanh nghiệp và ngân hàng thương mại;

Trường hợp hợp đồng không quy định tỷ giá thanh toán thì doanh nghiệp ghi sổ kế toán theo nguyên tắc:

+ Tỷ giá giao dịch thực tế khi góp vốn hoặc nhận vốn góp: Là tỷ giá mua ngoại tệ của ngân hàng nơi doanh nghiệp mở tài khoản để nhận vốn của nhà đầu tư tại ngày góp vốn;

+ Tỷ giá giao dịch thực tế khi ghi nhận nợ phải thu: Là tỷ giá mua của ngân hàng thương mại nơi doanh nghiệp chỉ định khách hàng thanh toán tại thời điểm giao dịch phát sinh;

+ Tỷ giá giao dịch thực tế khi ghi nhận nợ phải trả: Là tỷ giá bán của ngân hàng thương mại nơi doanh nghiệp dự kiến giao dịch tại thời điểm giao dịch phát sinh.

+ Đối với các giao dịch mua sắm tài sản hoặc các khoản chi phí được thanh toán ngay bằng ngoại tệ (không qua các tài khoản phải trả), tỷ giá giao dịch thực tế là tỷ giá mua của ngân hàng thương mại nơi doanh nghiệp thực hiện thanh toán.

+ Tỷ giá ghi sổ thực tế đích danh được áp dụng khi thu hồi các khoản nợ phải thu, các khoản ký cược, ký quỹ hoặc thanh toán các khoản nợ phải trả bằng ngoại tệ, được xác định bằng tỷ giá tại thời điểm giao dịch phát sinh.

+ Tỷ giá ghi sổ bình quân gia quyền di động được áp dụng tại bên Có tài khoản tiền khi thanh toán bằng ngoại tệ.

+ Chênh lệch tỷ giá thực tế phát sinh trong kỳ của các khoản mục tiền tệ có gốc ngoại tệ được hạch toán theo tỷ giá giao dịch thực tế tại thời điểm phát sinh và được hạch toán vào doanh thu hoặc chi phí tài chính trong năm tài chính.

b. Tỷ giá khi đánh giá lại các khoản mục tiền tệ có gốc ngoại tệ tại thời điểm lập Báo cáo tài chính hợp nhất.

- Tỷ giá giao dịch thực tế khi đánh giá lại các khoản mục tiền tệ có gốc ngoại tệ được phân loại là tài sản: Là tỷ giá mua ngoại tệ của ngân hàng thương mại nơi doanh nghiệp thường xuyên có giao dịch tại thời điểm lập Báo cáo tài chính hợp nhất. Đối với các khoản ngoại tệ gửi ngân hàng thì tỷ giá thực tế khi đánh giá lại là tỷ giá mua của chính ngân hàng nơi doanh nghiệp mở tài khoản ngoại tệ.

- Tỷ giá giao dịch thực tế khi đánh giá lại các khoản mục tiền tệ có gốc ngoại tệ được phân loại là nợ phải trả: Là tỷ giá bán ngoại tệ của ngân hàng thương mại tại thời điểm lập Báo cáo tài chính hợp nhất;

Chênh lệch tỷ giá do đánh giá lại số dư các khoản mục tiền tệ có gốc ngoại tệ tại thời điểm cuối năm được hạch toán theo tỷ giá giao dịch thực tế của ngân hàng thương mại nơi doanh nghiệp thường xuyên giao dịch công bố tại thời điểm lập Báo cáo tài chính hợp nhất và số chênh lệch còn lại sau khi bù trừ chênh lệch tăng và chênh lệch giảm được hạch toán vào doanh thu hoạt động tài chính hoặc chi phí tài chính trong kỳ. Doanh nghiệp không được chia lợi nhuận hoặc trả cổ tức trên lãi chênh lệch tỷ giá do đánh giá lại số dư ngoại tệ cuối kỳ kế toán của các khoản mục tiền tệ có gốc ngoại tệ.

BẢN THUYẾT MINH BÁO CÁO TÀI CHÍNH HỢP NHẤT

Quý 1 năm 2026 kết thúc tại ngày 31/03/2026

Đơn vị tính: VND

2. Nguyên tắc ghi nhận các khoản tiền và các khoản tương đương tiền

a. Nguyên tắc ghi nhận các khoản tiền

Các khoản tiền là toàn bộ số tiền hiện có của Công ty tại thời điểm báo cáo, gồm: tiền mặt tại quỹ, tiền gửi ngân hàng không kỳ hạn và tiền đang chuyển.

b. Nguyên tắc ghi nhận các khoản tương đương tiền

Các khoản tương đương tiền là các khoản đầu tư có thời gian thu hồi còn lại không quá 3 tháng kể từ ngày đầu tư có khả năng chuyển đổi dễ dàng thành một lượng tiền xác định và không có rủi ro trong chuyển đổi thành tiền kể từ ngày mua khoản đầu tư đó tại thời điểm lập Báo cáo tài chính hợp nhất.

c. Nguyên tắc, phương pháp chuyển đổi các đồng tiền khác

Khi phát sinh các giao dịch bằng ngoại tệ, bên Nợ các tài khoản tiền áp dụng tỷ giá giao dịch thực tế và bên Có các tài khoản tiền áp dụng tỷ giá ghi sổ bình quân gia quyền. Chênh lệch tỷ giá thực tế phát sinh trong kỳ được hạch toán vào doanh thu hoặc chi phí tài chính trong năm tài chính.

Chênh lệch tỷ giá do đánh giá lại số dư các khoản mục tiền tệ có gốc ngoại tệ tại thời điểm lập Báo cáo tài chính hợp nhất được hạch toán theo tỷ giá mua ngoại tệ của ngân hàng thương mại nơi doanh nghiệp thường xuyên có giao dịch (do doanh nghiệp tự lựa chọn) tại thời điểm lập Báo cáo tài chính hợp nhất và được hạch toán bù trừ chênh lệch tăng, giảm số còn lại được kết chuyển vào doanh thu hoặc chi phí tài chính trong năm tài chính và không chia cổ tức trên chênh lệch tỷ giá do đánh giá lại số dư cuối kỳ này.

3. Nguyên tắc ghi nhận các khoản đầu tư tài chính:

Là các khoản đầu tư ra bên ngoài doanh nghiệp nhằm mục đích sử dụng hợp lý vốn nâng cao hiệu quả hoạt động của doanh nghiệp như: đầu tư góp vốn vào Công ty con, công ty liên doanh, liên kết, đầu tư chứng khoán và các khoản đầu tư tài chính khác...

Phân loại các khoản đầu tư khi lập Báo cáo tài chính hợp nhất theo nguyên tắc như sau:

- Các khoản đầu tư có kỳ hạn thu hồi còn lại không quá 12 tháng hoặc trong 1 chu kỳ sản xuất kinh doanh được phân loại là ngắn hạn.
- Các khoản đầu tư có kỳ hạn thu hồi còn lại từ 12 tháng trở lên hoặc trên 1 chu kỳ sản xuất kinh doanh được phân loại là dài hạn.

a. Chứng khoán kinh doanh

Là khoản đầu tư mua chứng khoán và công cụ tài chính khác vì mục đích kinh doanh (nắm giữ với mục đích chờ tăng giá để bán ra kiếm lời). Chứng khoán kinh doanh bao gồm:

- Cổ phiếu, trái phiếu niêm yết trên thị trường chứng khoán;
- Các loại chứng khoán và công cụ tài chính khác như thương phiếu, hợp đồng kỳ hạn, hợp đồng hoán đổi ...

Chứng khoán kinh doanh được ghi sổ theo giá gốc. Thời điểm ghi nhận các khoản chứng khoán kinh doanh là thời điểm nhà đầu tư có quyền sở hữu.

Khoản cổ tức được chia cho giai đoạn trước ngày đầu tư được ghi giảm giá trị khoản đầu tư. Khi nhà đầu tư được nhận thêm cổ phiếu mà không phải trả tiền do Công ty cổ phần phát hành thêm cổ phiếu từ thặng dư vốn cổ phần, quỹ khác thuộc vốn chủ sở hữu hoặc chia cổ tức bằng cổ phiếu, nhà đầu tư chỉ theo dõi số lượng cổ phiếu tăng thêm.

Trường hợp hoán đổi cổ phiếu phải xác định giá trị cổ phiếu theo giá trị hợp lý tại ngày trao đổi.

BẢN THUYẾT MINH BÁO CÁO TÀI CHÍNH HỢP NHẤT

Quý 1 năm 2026 kết thúc tại ngày 31/03/2026

Đơn vị tính: VND

3. Nguyên tắc ghi nhận các khoản đầu tư tài chính: (tiếp theo)

a. Chứng khoán kinh doanh

Khi thanh lý, nhượng bán chứng khoán kinh doanh, giá vốn được xác định theo phương pháp bình quân gia quyền di động cho từng loại chứng khoán.

- Dự phòng giảm giá chứng khoán kinh doanh: phần giá trị tổn thất có thể xảy ra khi có bằng chứng chắc chắn cho thấy giá trị thị trường của các loại chứng khoán Công ty đang nắm giữ vì mục đích kinh doanh bị giảm so với giá trị ghi sổ. Việc trích lập hoặc hoàn nhập khoản dự phòng này được thực hiện ở thời điểm lập Báo cáo tài chính hợp nhất và được ghi nhận vào chi phí tài chính trong kỳ.

b. Đầu tư nắm giữ đến ngày đáo hạn

Khoản đầu tư này không phản ánh các loại trái phiếu và công cụ nợ nắm giữ vì mục đích mua bán để kiếm lời. Các khoản đầu tư nắm giữ đến ngày đáo hạn bao gồm các khoản tiền gửi ngân hàng có kỳ hạn (thời gian thu hồi còn lại từ 3 tháng trở lên), tín phiếu, kỳ phiếu, trái phiếu, cổ phiếu ưu đãi bên phát hành bắt buộc phải mua lại tại một thời điểm nhất định trong tương lai và các khoản cho vay nắm giữ đến ngày đáo hạn với mục đích thu lãi hàng kỳ và các khoản đầu tư nắm giữ đến ngày đáo hạn khác.

- Dự phòng giảm giá các khoản đầu tư nắm giữ đến ngày đáo hạn: các khoản đầu tư nắm giữ đến ngày đáo hạn nếu chưa được lập dự phòng theo quy định của pháp luật, Công ty phải đánh giá khả năng thu hồi. Trường hợp có bằng chứng chắc chắn cho thấy một phần hay toàn bộ khoản đầu tư có thể không thể thu hồi được, số tổn thất phải ghi nhận vào chi phí tài chính trong kỳ. Việc trích lập hoặc hoàn nhập khoản dự phòng này được thực hiện ở thời điểm lập Báo cáo tài chính hợp nhất. Trường hợp số tổn thất không thể xác định được một cách đáng tin cậy thì không ghi giảm khoản đầu tư và được thuyết minh về khả năng thu hồi của khoản đầu tư trên Thuyết minh Báo cáo tài chính hợp nhất.

d. Các khoản đầu tư vào công cụ vốn của đơn vị khác

Là các khoản đầu tư vào công cụ vốn của đơn vị khác nhưng không có quyền kiểm soát hoặc đồng kiểm soát, không có ảnh hưởng đáng kể đối với bên được đầu tư.

4. Nguyên tắc kế toán các khoản phải thu:

Các khoản phải thu được theo dõi chi tiết theo kỳ hạn phải thu, đối tượng phải thu, loại ngoại tệ phải thu và các yếu tố khác theo nhu cầu quản lý của doanh nghiệp.

Đối với các giao dịch bằng ngoại tệ phát sinh trong kỳ, tỷ giá ghi nhận là tỷ giá mua của ngân hàng thương mại nơi Công ty chỉ định khách hàng thanh toán tại thời điểm giao dịch phát sinh

Tại thời điểm lập Báo cáo tài chính hợp nhất, các khoản phải thu có gốc ngoại tệ được đánh giá lại số dư theo tỷ giá thực tế là tỷ giá mua ngoại tệ của ngân hàng thương mại nơi doanh nghiệp chỉ định khách hàng thanh toán tại thời điểm lập Báo cáo tài chính hợp nhất. Trường hợp doanh nghiệp có nhiều khoản phải thu và giao dịch tại nhiều ngân hàng thì được chủ động lựa chọn tỷ giá mua của một trong những ngân hàng thương mại nơi doanh nghiệp thường xuyên có giao dịch, khoản chênh lệch tỷ giá được hạch toán bù trừ sau đó hạch toán vào doanh thu hoặc chi phí tài chính. Riêng khoản mục tiền trả trước cho khách hàng không đánh giá lại số dư.

- *Lập dự phòng phải thu khó đòi:* Các khoản nợ phải thu được xem xét trích lập dự phòng rủi ro theo tuổi nợ quá hạn của khoản nợ hoặc theo dự kiến tổn thất có thể xảy ra trong trường hợp khoản nợ chưa đến hạn thanh toán nhưng tổ chức kinh tế lâm vào tình trạng phá sản hoặc đang làm thủ tục giải thể, mất tích, bỏ trốn.

BẢN THUYẾT MINH BÁO CÁO TÀI CHÍNH HỢP NHẤT

Quý 1 năm 2026 kết thúc tại ngày 31/03/2026

Đơn vị tính: VND

5. Nguyên tắc ghi nhận hàng tồn kho

Hàng tồn kho được tính theo giá gốc. Trường hợp giá trị thuần có thể thực hiện được thấp hơn giá gốc thì phải tính theo giá trị thuần có thể thực hiện được. Giá gốc hàng tồn kho bao gồm chi phí mua, chi phí chế biến và các chi phí liên quan trực tiếp khác phát sinh để có được hàng tồn kho ở địa điểm và trạng thái hiện tại.

Giá trị hàng tồn kho được xác định theo phương pháp bình quân gia quyền.

Hàng tồn kho được hạch toán theo phương pháp kê khai thường xuyên.

- Dự phòng giảm giá hàng tồn kho: cuối niên độ kế toán, nếu giá trị hàng tồn kho không thu hồi đủ do bị hư hỏng, lỗi thời, giá bán bị giảm hoặc chi phí ước tính để hoàn thành sản phẩm hoặc để sẵn sàng bán sản phẩm thì Công ty lập dự phòng giảm giá hàng tồn kho. Số dự phòng giảm giá hàng tồn kho được lập là chênh lệch giữa giá gốc của hàng tồn kho lớn hơn giá trị thuần có thể thực hiện được của chúng.

6. Nguyên tắc ghi nhận và khấu hao tài sản cố định (TSCĐ), thuê tài chính, bất động sản đầu tư:

Tài sản cố định hữu hình, tài sản cố định vô hình được ghi nhận theo giá gốc. Trong quá trình sử dụng, tài sản cố định hữu hình, tài sản cố định vô hình được ghi nhận theo nguyên giá, hao mòn lũy kế và giá trị còn lại.

Tài sản cố định thuê tài chính được ghi nhận nguyên giá theo giá trị hợp lý hoặc giá trị hiện tại của khoản thanh toán tiền thuê tối thiểu (không bao gồm thuế GTGT) và các chi phí trực tiếp phát sinh ban đầu liên quan đến TSCĐ thuê tài chính. Trong quá trình sử dụng, tài sản cố định thuê tài chính được ghi nhận theo nguyên giá, hao mòn lũy kế và giá trị còn lại.

Khấu hao được trích theo phương pháp đường thẳng. Thời gian khấu hao được ước tính như sau:

- Nhà cửa, vật kiến trúc	10 - 50 năm
- Máy móc, thiết bị	03 - 25 năm
- Phương tiện vận tải	06 - 30 năm
- Thiết bị dụng cụ quản lý	03- 10 năm
- Quyền sử dụng đất vô thời hạn	Không tính khấu hao

TSCĐ thuê tài chính được trích khấu hao như TSCĐ của Công ty. Đối với TSCĐ thuê tài chính không chắc chắn sẽ được mua lại thì sẽ được tính trích khấu hao theo thời hạn thuê khi thời hạn thuê ngắn hơn thời gian sử dụng hữu ích của nó.

Bất động sản đầu tư được ghi nhận theo giá gốc. Bất động sản đầu tư được trích khấu hao như TSCĐ khác của Công ty, trừ trường hợp BĐS đầu tư chờ tăng giá thì không trích khấu hao mà xác định giá trị tổn thất do giảm giá trị.

7. Nguyên tắc ghi nhận các hợp đồng hợp tác kinh doanh

Hợp đồng hợp tác kinh doanh (BCC) là thỏa thuận bằng hợp đồng của các bên để cùng thực hiện hoạt động kinh tế nhưng không hình thành pháp nhân độc lập. Bên nhận tài sản các bên đóng góp cho hoạt động BCC kế toán khoản này là nợ phải trả, không được ghi nhận vào vốn chủ sở hữu. BCC có các hình thức sau:

- BCC theo hình thức tài sản đồng kiểm soát;
- BCC theo hình thức hoạt động kinh doanh đồng kiểm soát;
- BCC theo chia lợi nhuận sau thuế.

8. Nguyên tắc ghi nhận thuế TNDN hoãn lại

Tài sản thuế TNDN hoãn lại và thuế TNDN hoãn lại phải trả được xác định theo thuế suất dự tính sẽ áp dụng cho năm tài sản được thu hồi hay nợ phải trả được thanh toán dựa trên các mức thuế suất có hiệu lực tại ngày kết thúc năm tài chính.

BẢN THUYẾT MINH BÁO CÁO TÀI CHÍNH HỢP NHẤT

Quý I năm 2026 kết thúc tại ngày 31/03/2026

Đơn vị tính: VND

9. Nguyên tắc ghi nhận chi phí trả trước

Việc tính và phân bổ chi phí trả trước vào chi phí SXKD từng kỳ kế toán căn cứ vào tính chất, mức độ từng loại chi phí để lựa chọn phương pháp và tiêu thức hợp lý, nhất quán.

Các khoản chi phí trả trước được theo dõi theo từng kỳ hạn trả trước đã phát sinh, đã phân bổ vào các đối tượng chịu chi phí của từng kỳ kế toán và số còn lại chưa phân bổ vào chi phí.

Phân loại các chi phí trả trước khi lập Báo cáo tài chính hợp nhất theo nguyên tắc như sau:

- Số tiền trả trước để được cung cấp hàng hóa, dịch vụ trong khoảng thời gian không quá 12 tháng hoặc một chu kỳ SXKD thông thường kể từ thời điểm trả trước được phân loại là ngắn hạn.
- Số tiền trả trước để được cung cấp hàng hóa, dịch vụ trong khoảng thời gian trên 12 tháng hoặc hơn một chu kỳ SXKD thông thường kể từ thời điểm trả trước được phân loại là dài hạn.

10. Nguyên tắc ghi nhận các khoản phải trả:

Bao gồm các khoản phải trả người bán, người mua trả tiền trước, phải trả nội bộ, phải trả khác, khoản vay tại thời điểm báo cáo, nếu:

- Có thời hạn thanh toán không quá 12 tháng hoặc trong một chu kỳ sản xuất kinh doanh được phân loại là nợ ngắn hạn.
- Có thời hạn thanh toán từ 12 tháng trở lên hoặc trên 1 chu kỳ sản xuất kinh doanh được phân loại là nợ dài hạn.

Đối với các giao dịch bằng ngoại tệ phát sinh trong kỳ, tỷ giá ghi nhận là tỷ giá bán của ngân hàng thương mại nơi Công ty dự kiến giao dịch tại thời điểm phát sinh giao dịch.

Tại thời điểm lập Báo cáo tài chính hợp nhất, các khoản phải trả có gốc ngoại tệ được đánh giá lại số dư theo tỷ giá thực tế là tỷ giá bán ngoại tệ của ngân hàng thương mại nơi doanh nghiệp thường xuyên có giao dịch tại thời điểm lập Báo cáo tài chính hợp nhất, khoản chênh lệch tỷ giá được hạch toán bù trừ sau đó hạch toán vào doanh thu hoặc chi phí tài chính; Riêng khoản mục tiền người mua trả tiền trước không đánh giá lại số dư.

11. Nguyên tắc ghi nhận vay và nợ phải trả thuê tài chính

Các khoản vay dưới hình thức phát hành trái phiếu hoặc phát hành cổ phiếu ưu đãi có điều khoản bắt buộc bên phát hành phải mua lại tại một thời điểm nhất định trong tương lai không phản ánh vào khoản mục này.

Các khoản vay, nợ cần được theo dõi chi tiết theo từng đối tượng, từng kế ước và từng loại tài sản vay nợ. Các khoản nợ thuê tài chính được phản ánh theo giá trị hiện tại của khoản thanh toán tiền thuê tối thiểu hoặc giá trị hợp lý của tài sản thuê.

Khi lập Báo cáo tài chính hợp nhất, số dư các khoản vay, nợ thuê tài chính bằng ngoại tệ phải được đánh giá theo tỷ giá giao dịch thực tế tại thời điểm lập Báo cáo tài chính hợp nhất.

12. Nguyên tắc ghi nhận vay và vốn hóa các khoản chi phí đi vay

Chi phí đi vay liên quan trực tiếp đến các khoản vay được ghi nhận vào chi phí tài chính trong kỳ, trừ trường hợp chi phí đi vay liên quan trực tiếp đến việc đầu tư xây dựng hoặc sản xuất tài sản dở dang được tính vào giá trị của tài sản đó (được vốn hoá) khi có đủ các điều kiện quy định trong Chuẩn mực kế toán “Chi phí đi vay”.

BẢN THUYẾT MINH BÁO CÁO TÀI CHÍNH HỢP NHẤT

Quý I năm 2026 kết thúc tại ngày 31/03/2026

Đơn vị tính: VND

13 . Nguyên tắc ghi nhận chi phí phải trả

Các khoản phải trả cho hàng hóa, dịch vụ đã nhận được từ người bán hoặc đã cung cấp cho người mua trong kỳ nhưng thực tế chưa chi trả do chưa có hóa đơn hoặc chưa đủ hồ sơ, tài liệu kế toán và các khoản phải trả cho người lao động được ghi nhận vào chi phí sản xuất, kinh doanh trong kỳ để đảm bảo khi chi phí phát sinh thực tế không gây đột biến cho chi phí sản xuất kinh doanh trên cơ sở đảm bảo nguyên tắc phù hợp giữa doanh thu và chi phí. Việc trích trước chi phí phải trả phải được tính toán một cách chặt chẽ và phải có bằng chứng hợp lý, tin cậy. Khi các chi phí đó phát sinh, nếu có chênh lệch với số đã trích, kế toán tiến hành ghi bổ sung hoặc ghi giảm chi phí tương ứng với phần chênh lệch.

14 . Nguyên tắc ghi nhận doanh thu chưa thực hiện

Doanh thu chưa thực hiện bao gồm doanh thu nhận trước như: số tiền khách hàng đã trả trước cho một hoặc nhiều kỳ kế toán về cho thuê tài sản; khoản lãi nhận trước khi cho vay vốn hoặc mua các công cụ nợ; chênh lệch giữa bán hàng trả chậm, trả góp theo cam kết so với giá bán trả tiền ngay; doanh thu tương ứng với hàng hóa, dịch vụ hoặc số phải chiết khấu giảm giá cho khách hàng trong chương trình khách hàng truyền thống.

Số dư các khoản doanh thu nhận trước bằng ngoại tệ tại ngày kết thúc kỳ kế toán nếu không có bằng chứng chắn chắn cho thấy Công ty sẽ phải trả lại khoản tiền nhận trước cho khách hàng bằng ngoại tệ thì không đánh giá chênh lệch tỷ giá tại thời điểm lập Báo cáo tài chính hợp nhất.

15 . Nguyên tắc ghi nhận vốn chủ sở hữu

- Nguyên tắc ghi nhận vốn góp của chủ sở hữu, thặng dư vốn cổ phần, quyền chọn trái phiếu chuyển đổi, vốn khác của chủ sở hữu

Vốn đầu tư của chủ sở hữu được ghi nhận theo số vốn thực góp của chủ sở hữu và được theo dõi chi tiết cho từng tổ chức, từng cá nhân tham gia góp vốn.

Khi giấy phép đầu tư quy định vốn điều lệ của Công ty được xác định bằng ngoại tệ thì việc xác định phần vốn góp của nhà đầu tư bằng ngoại tệ được căn cứ vào số lượng ngoại tệ đã thực góp.

Vốn góp bằng tài sản được ghi nhận tăng vốn chủ sở hữu theo giá đánh giá lại của tài sản được các bên góp vốn chấp nhận. Đối với tài sản vô hình như thương hiệu, nhãn hiệu, tên thương mại, quyền khai thác, phát triển dự án ... chỉ được tăng vốn góp nếu pháp luật có liên quan cho phép.

Đối với công ty cổ phần, vốn góp cổ phần của các cổ đông được ghi theo giá thực tế phát hành cổ phiếu, nhưng được phản ánh tại hai chỉ tiêu riêng:

- Vốn góp của chủ sở hữu được ghi nhận theo mệnh giá của cổ phiếu;
- Thặng dư vốn cổ phần được ghi nhận theo số chênh lệch lớn hơn hoặc nhỏ hơn giữa giá thực tế phát hành cổ phiếu và mệnh giá.

Ngoài ra, thặng dư vốn cổ phần cũng được ghi nhận theo số chênh lệch lớn hơn hoặc nhỏ hơn giữa giá thực tế phát hành và mệnh giá cổ phiếu khi tái phát hành cổ phiếu quỹ.

Vốn khác phản ánh vốn kinh doanh được hình thành do bổ sung từ kết quả hoạt động kinh doanh hoặc do được tặng, biếu, tài trợ, đánh giá lại tài sản (theo quy định hiện hành).

BẢN THUYẾT MINH BÁO CÁO TÀI CHÍNH HỢP NHẤT

Quý I năm 2026 kết thúc tại ngày 31/03/2026

Đơn vị tính: VND

15 . Nguyên tắc ghi nhận vốn chủ sở hữu (tiếp theo)

- Nguyên tắc ghi nhận lợi nhuận chưa phân phối

Lợi nhuận sau thuế chưa phân phối là số lợi nhuận từ các hoạt động của Công ty sau khi cộng (+) hoặc trừ (-) các khoản điều chỉnh do áp dụng hồi tố thay đổi chính sách kế toán và điều chỉnh hồi tố sai sót trọng yếu của các năm trước.

Việc phân chia lợi nhuận hoạt động kinh doanh của Công ty phải đảm bảo theo đúng chính sách tài chính hiện hành.

Công ty mẹ phân phối lợi nhuận cho chủ sở hữu không vượt quá mức lợi nhuận sau thuế chưa phân phối trên Báo cáo tài chính hợp nhất sau khi đã loại trừ ảnh hưởng của các khoản lãi do ghi nhận từ giao dịch mua giá rẻ. Trường hợp lợi nhuận sau thuế chưa phân phối trên Báo cáo tài chính hợp nhất cao hơn lợi nhuận sau thuế chưa phân phối trên Báo cáo tài chính riêng của công ty mẹ và nếu số lợi nhuận quyết định phân phối vượt quá số lợi nhuận sau thuế chưa phân phối trên Báo cáo tài chính riêng, công ty mẹ chỉ thực hiện phân phối sau khi đã điều chuyển lợi nhuận từ các công ty con về công ty mẹ.

Khi phân phối lợi nhuận cần cân nhắc đến các khoản mục phi tiền tệ nằm trong lợi nhuận sau thuế chưa phân phối có thể ảnh hưởng đến luồng tiền và khả năng chi trả cổ tức, lợi nhuận của Công ty.

16 . Nguyên tắc và phương pháp ghi nhận doanh thu

- Doanh thu bán hàng

Doanh thu bán hàng được ghi nhận khi đồng thời thỏa mãn các điều kiện sau:

- Phần lớn rủi ro và lợi ích gắn liền với quyền sở hữu sản phẩm hoặc hàng hóa đã được chuyển giao cho người mua;
- Công ty không còn nắm giữ quyền quản lý hàng hóa như người sở hữu hàng hóa hoặc quyền kiểm soát hàng hóa;
- Doanh thu được xác định tương đối chắc chắn;
- Công ty đã thu được hoặc sẽ thu được lợi ích kinh tế từ giao dịch bán hàng;
- Xác định được chi phí liên quan đến giao dịch bán hàng.

- Doanh thu cung cấp dịch vụ

Doanh thu cung cấp dịch vụ được ghi nhận khi đồng thời thỏa mãn các điều kiện sau:

- Doanh thu được xác định tương đối chắc chắn;
- Có khả năng thu được lợi ích kinh tế từ giao dịch cung cấp dịch vụ đó;
- Xác định được phần công việc đã hoàn thành vào ngày lập Báo cáo;
- Xác định được chi phí phát sinh cho giao dịch và chi phí để hoàn thành giao dịch cung cấp dịch vụ đó.

Phần công việc cung cấp dịch vụ đã hoàn thành được xác định theo phương pháp đánh giá công việc hoàn thành.

- Doanh thu hoạt động tài chính

Doanh thu hoạt động tài chính bao gồm doanh thu tiền lãi, tiền bản quyền, cổ tức, lợi nhuận được chia và các khoản doanh thu hoạt động tài chính khác. Đối với tiền lãi thu từ các khoản cho vay, bán hàng trả chậm, trả góp: doanh thu được ghi nhận khi chắc chắn thu được và khoản gốc cho vay, nợ gốc phải thu không bị phân loại là quá hạn cần phải lập dự phòng. Doanh thu từ cổ tức được ghi nhận khi quyền nhận cổ tức được xác lập.

BẢN THUYẾT MINH BÁO CÁO TÀI CHÍNH HỢP NHẤT

Quý 1 năm 2026 kết thúc tại ngày 31/03/2026

Đơn vị tính: VND

16 . Nguyên tắc và phương pháp ghi nhận doanh thu (tiếp theo)

- Nguyên tắc ghi nhận doanh thu hợp đồng xây dựng

Doanh thu hợp đồng xây dựng được ghi nhận theo một trong hai trường hợp sau:

- Hợp đồng xây dựng quy định nhà thầu được thanh toán theo tiến độ kế hoạch: khi kết quả thực hiện hợp đồng được ước tính một cách đáng tin cậy thì doanh thu được ghi nhận tương ứng với phần công việc đã hoàn thành do nhà thầu tự xác định tại ngày lập Báo cáo;
- Hợp đồng xây dựng quy định nhà thầu được thanh toán theo giá trị khối lượng thực hiện: khi kết quả thực hiện hợp đồng được ước tính một cách đáng tin cậy và được khách hàng xác nhận thì doanh thu được ghi nhận tương ứng với phần công việc đã hoàn thành được khách hàng xác nhận.

Khi kết quả thực hiện hợp đồng không thể ước tính một cách đáng tin cậy thì doanh thu ghi nhận tương đương chi phí đã phát sinh mà việc được hoàn trả là tương đối chắc chắn.

- Nguyên tắc ghi nhận thu nhập khác

Thu nhập khác bao gồm các khoản thu nhập khác ngoài hoạt động sản xuất, kinh doanh của Công ty: nhượng bán, thanh lý TSCĐ; tiền phạt do khách hàng vi phạm hợp đồng; tiền bồi thường của bên thứ ba để bù đắp cho tài sản bị tổn thất; khoản thu từ nợ khó đòi đã xử lý xóa sổ; nợ phải trả không xác định được chủ; thu nhập từ quà biếu, tặng bằng tiền, hiện vật ...

17 . Nguyên tắc ghi nhận các khoản giảm trừ doanh thu

Việc điều chỉnh giảm doanh thu được thực hiện như sau:

- Điều chỉnh giảm doanh thu của kỳ phát sinh nếu các khoản giảm trừ doanh thu phát sinh cùng kỳ tiêu thụ sản phẩm, hàng hóa, dịch vụ;
- Điều chỉnh giảm doanh thu như sau nếu các khoản giảm trừ doanh thu phát sinh sau kỳ tiêu thụ sản phẩm, hàng hóa, dịch vụ:

- + Điều chỉnh giảm doanh thu trên Báo cáo tài chính hợp nhất của kỳ lập báo cáo nếu phát sinh các khoản giảm trừ doanh thu trước thời điểm phát hành Báo cáo tài chính hợp nhất;
- + Điều chỉnh giảm doanh thu trên Báo cáo tài chính hợp nhất của kỳ sau kỳ lập báo cáo nếu phát sinh các khoản giảm trừ doanh thu sau thời điểm phát hành Báo cáo tài chính hợp nhất.

Chiết khấu thương mại phải trả là khoản Công ty bán giảm giá niêm yết cho khách hàng mua hàng với khối lượng lớn.

Giảm giá hàng bán là khoản giảm trừ cho người mua do sản phẩm, hàng hóa kém, mất phẩm chất hay không đúng quy cách theo quy định trong hợp đồng kinh tế.

Hàng bán trả lại phản ánh giá trị của số sản phẩm, hàng hóa bị khách hàng trả lại do các nguyên nhân như vi phạm cam kết, vi phạm hợp đồng kinh tế, hàng bị kém, mất phẩm chất, không đúng chủng loại, quy cách.

18 . Nguyên tắc ghi nhận giá vốn hàng bán

Giá vốn hàng bán bao gồm trị giá vốn của sản phẩm, hàng hóa, dịch vụ, bất động sản đầu tư; giá thành sản xuất của sản phẩm xây lắp bán trong kỳ và các chi phí liên quan đến hoạt động kinh doanh bất động sản đầu tư ...

Giá trị hàng tồn kho hao hụt, mất mát được ghi nhận vào giá vốn hàng bán sau khi trừ đi các khoản bồi thường (nếu có).

Đối với chi phí nguyên vật liệu trực tiếp tiêu hao vượt mức bình thường, chi phí nhân công, chi phí sản xuất chung cố định không phân bổ vào giá trị sản phẩm nhập kho được tính vào giá vốn hàng bán sau khi trừ đi các khoản bồi thường (nếu có) kể cả khi sản phẩm, hàng hóa chưa được xác định là tiêu thụ.

BẢN THUYẾT MINH BÁO CÁO TÀI CHÍNH HỢP NHẤT

Quý I năm 2026 kết thúc tại ngày 31/03/2026

Đơn vị tính: VND

19 . Nguyên tắc ghi nhận chi phí tài chính

Chi phí tài chính bao gồm các khoản chi phí hoạt động tài chính: chi phí hoặc các khoản lỗ liên quan đến các hoạt động đầu tư tài chính; chi phí cho vay và đi vay vốn; chi phí góp vốn liên doanh, liên kết; lỗ chuyển nhượng chứng khoán; dự phòng giảm giá chứng khoán kinh doanh; dự phòng tổn thất đầu tư vào đơn vị khác; khoản lỗ phát sinh khi bán ngoại tệ, lỗ tỷ giá hối đoái...

20 . Nguyên tắc ghi nhận chi phí bán hàng, chi phí quản lý doanh nghiệp

Chi phí bán hàng phản ánh các chi phí thực tế phát sinh trong quá trình bán sản phẩm, hàng hóa, cung cấp dịch vụ.

Chi phí quản lý doanh nghiệp phản ánh các chi phí chung của Công ty gồm các chi phí về lương, bảo hiểm xã hội, bảo hiểm y tế, bảo hiểm thất nghiệp, kinh phí công đoàn của nhân viên quản lý; chi phí vật liệu văn phòng, công cụ lao động, khấu hao TSCĐ dùng cho quản lý Công ty; tiền thuê đất, thuế môn bài; dự phòng nợ phải thu khó đòi; dịch vụ mua ngoài; chi phí bằng tiền khác...

21 . Nguyên tắc ghi nhận chi phí thuế thu nhập doanh nghiệp hiện hành

Thuế thu nhập hiện hành là khoản thuế được tính dựa trên thu nhập tính thuế. Thu nhập tính thuế chênh lệch so với lợi nhuận kế toán là do điều chỉnh các khoản chênh lệch tạm thời giữa thuế và kế toán, các chi phí không được trừ cũng như điều chỉnh các khoản thu nhập không phải chịu thuế và các khoản lỗ được chuyển.

22 . Chi phí lãi vay không được khấu trừ

Phần chi phí lãi vay không được trừ theo Nghị định 132/2020/NĐ-CP được chuyển sang kỳ tính thuế tiếp theo khi xác định tổng chi phí lãi vay được trừ trong trường hợp tổng chi phí lãi vay phát sinh được trừ của kỳ tính thuế tiếp theo thấp hơn mức quy định tại Nghị định này. Tập đoàn chưa ghi nhận tài sản thuế thu nhập hoãn lại cho phần chi phí lãi vay không được trừ này do không thể dự tính được lợi nhuận trong tương lai cũng như khả năng khấu trừ cho mục đích tính thuế trong các kỳ tính thuế tiếp theo tại thời điểm này.

23 . Nguyên tắc ghi nhận chi phí thuế thu nhập doanh nghiệp hoãn lại.

Thuế thu nhập hoãn lại là khoản thuế thu nhập doanh nghiệp sẽ phải nộp hoặc sẽ được hoàn lại do chênh lệch tạm thời giữa giá trị ghi sổ của tài sản và nợ phải trả cho mục đích Báo cáo tài chính và các giá trị dùng cho mục đích thuế. Thuế thu nhập hoãn lại phải trả được ghi nhận cho tất cả các khoản chênh lệch tạm thời chịu thuế. Tài sản thuế thu nhập hoãn lại chỉ được ghi nhận khi chắc chắn trong tương lai sẽ có lợi nhuận tính thuế để sử dụng những chênh lệch tạm thời được khấu trừ này.

Giá trị ghi sổ của tài sản thuế thu nhập doanh nghiệp hoãn lại được xem xét lại vào ngày kết thúc năm tài chính và sẽ được ghi giảm đến mức đảm bảo chắc chắn có đủ lợi nhuận tính thuế cho phép lợi ích của một phần hoặc toàn bộ tài sản thuế thu nhập hoãn lại được sử dụng. Các tài sản thuế thu nhập doanh nghiệp hoãn lại chưa được ghi nhận trước đây được xem xét lại vào ngày kết thúc năm tài chính và được ghi nhận khi chắc chắn có đủ lợi nhuận tính thuế để có thể sử dụng các tài sản thuế thu nhập hoãn lại chưa ghi nhận này.

Tài sản thuế thu nhập hoãn lại và thuế thu nhập hoãn lại phải trả được xác định theo thuế suất dự tính sẽ áp dụng cho năm tài sản được thu hồi hay nợ phải trả được thanh toán dựa trên các mức thuế suất có hiệu lực tại ngày kết thúc năm tài chính. Thuế thu nhập hoãn lại được ghi nhận trong Báo cáo kết quả hoạt động kinh doanh trừ khi liên quan đến các khoản mục được ghi thẳng vào vốn chủ sở hữu khi đó thuế thu nhập doanh nghiệp sẽ được ghi thẳng vào vốn chủ sở hữu.

BẢN THUYẾT MINH BÁO CÁO TÀI CHÍNH HỢP NHẤT

Quý I năm 2026 kết thúc tại ngày 31/03/2026

Đơn vị tính: VND

24 . Bên liên quan

Các bên được coi là liên quan nếu một bên có khả năng kiểm soát hoặc có ảnh hưởng đáng kể đối với bên kia trong việc ra quyết định các chính sách tài chính và hoạt động. Các bên cũng được xem là bên liên quan nếu cùng chịu sự kiểm soát chung hay chịu ảnh hưởng đáng kể chung.

Trong việc xem xét mối quan hệ của các bên liên quan, bản chất của mối quan hệ được chú trọng nhiều hơn trong hình thức pháp lý.

25 . Báo cáo bộ phận

Bộ phận theo lĩnh vực kinh doanh là một phần có thể xác định riêng biệt tham gia vào quá trình sản xuất hoặc cung cấp sản phẩm, dịch vụ và có rủi ro và lợi ích kinh tế khác với các bộ phận kinh doanh khác.

Bộ phận theo khu vực địa lý là một phần có thể xác định riêng biệt tham gia vào quá trình sản xuất hoặc cung cấp sản phẩm, dịch vụ trong phạm vi một môi trường kinh tế cụ thể và có rủi ro và lợi ích kinh tế khác với các bộ phận kinh doanh trong các môi trường kinh tế khác.

26 . Công cụ tài chính

a. Tài sản tài chính

Theo Thông tư 210, Công ty phân loại các tài sản tài chính thành các nhóm:

- Tài sản tài chính được ghi nhận theo giá trị hợp lý thông qua Báo cáo kết quả hoạt động kinh doanh là một tài sản tài chính được nắm giữ để kinh doanh hoặc được xếp vào nhóm phản ánh theo giá trị hợp lý thông qua Báo cáo kết quả hoạt động kinh doanh tại thời điểm ghi nhận ban đầu;
- Các khoản đầu tư nắm giữ đến ngày đáo hạn là các tài sản tài chính phi phái sinh với các khoản thanh toán cố định hoặc có thể xác định và có kỳ đáo hạn cố định mà Công ty có ý định và có khả năng giữ đến ngày đáo hạn;
- Các khoản cho vay và phải thu là các tài sản tài chính phi phái sinh với các khoản thanh toán cố định hoặc có thể xác định và không được niêm yết trên thị trường;
- Tài sản sẵn sàng để bán là các tài sản tài chính phi phái sinh được xác định là sẵn sàng để bán hoặc không được phân loại là tài sản tài chính được ghi nhận theo giá trị hợp lý thông qua Báo cáo kết quả hoạt động kinh doanh, các khoản đầu tư nắm giữ đến ngày đáo hạn, các khoản cho vay và phải thu.

Việc phân loại các tài sản tài chính này phụ thuộc vào mục đích và bản chất của tài sản tài chính và được quyết định tại thời điểm ghi nhận ban đầu.

Các tài sản tài chính của Công ty bao gồm tiền và tiền gửi ngắn hạn, các khoản phải thu khách hàng, phải thu khác, các khoản cho vay, các công cụ tài chính được niêm yết và không được niêm yết.

Các tài sản tài chính được ghi nhận tại ngày mua và dùng ghi nhận tại ngày bán. Tại thời điểm ghi nhận lần đầu tài sản tài chính được xác nhận theo giá gốc cộng với chi phí giao dịch trực tiếp liên quan đến việc mua, phát hành.

b. Nợ phải trả tài chính và công cụ vốn chủ sở hữu

Các công cụ tài chính được phân loại là nợ phải trả tài chính hoặc công cụ vốn chủ sở hữu tại thời điểm ghi nhận ban đầu phù hợp với bản chất và định nghĩa của nợ phải trả tài chính và công cụ vốn chủ sở hữu.

Theo Thông tư 210, Công ty phân loại nợ phải trả tài chính thành các nhóm:

- Nợ phải trả tài chính được ghi nhận theo giá trị hợp lý thông qua Báo cáo kết quả hoạt động kinh doanh là nợ phải trả được nắm giữ để kinh doanh hoặc được xếp vào nhóm phản ánh theo giá trị hợp lý thông qua Báo cáo kết quả hoạt động kinh doanh tại thời điểm ghi nhận ban đầu;

BẢN THUYẾT MINH BÁO CÁO TÀI CHÍNH HỢP NHẤT

Quý I năm 2026 kết thúc tại ngày 31/03/2026

Đơn vị tính: VND

26. Công cụ tài chính (tiếp theo)

b. Nợ phải trả tài chính và công cụ vốn chủ sở hữu

- Nợ phải trả tài chính được ghi nhận theo giá trị hợp lý thông qua Báo cáo kết quả hoạt động kinh doanh là nợ phải trả được nắm giữ để kinh doanh hoặc được xếp vào nhóm phản ánh theo giá trị hợp lý thông qua Báo cáo kết quả hoạt động kinh doanh tại thời điểm ghi nhận ban đầu;

- Các khoản nợ phải trả tài chính được xác định theo giá trị phân bổ được xác định bằng giá trị ghi nhận ban đầu của nợ phải trả tài chính trừ đi các khoản hoàn trả gốc, cộng hoặc trừ các khoản phân bổ lũy kế tính theo phương pháp lãi suất thực tế của phần chênh lệch giữa giá trị ghi nhận ban đầu và giá trị đáo hạn, trừ đi các khoản giảm trừ (trực tiếp hoặc thông qua việc sử dụng một tài khoản dự phòng) do giảm giá trị hoặc do không thể thu hồi.

Việc phân loại nợ phải trả tài chính này phụ thuộc vào mục đích và bản chất của tài sản tài chính và được quyết định tại thời điểm ghi nhận ban đầu.

Nợ phải trả tài chính của Công ty bao gồm các khoản phải trả người bán, phải trả khác, các khoản nợ và vay.

Tại thời điểm ghi nhận ban đầu tất cả nợ phải trả tài chính được xác nhận theo giá gốc cộng với chi phí giao dịch trực tiếp liên quan đến việc phát hành.

Công cụ vốn Chủ sở hữu (CSH): Là hợp đồng chứng tỏ được những lợi ích còn lại về tài sản của Công ty sau khi trừ đi toàn bộ nghĩa vụ.

Bù trừ các công cụ tài chính: Tài sản tài chính và nợ phải trả tài chính được bù trừ với nhau và trình bày giá trị thuần trên Bảng cân đối kế toán khi và chỉ khi Công ty có quyền hợp pháp để bù trừ giá trị đã được ghi nhận; và có dự định thanh toán trên cơ sở thuần hoặc ghi nhận tài sản và thanh toán nợ phải trả cùng một thời điểm.

27. Nguyên tắc và phương pháp lập Báo cáo tài chính hợp nhất

a. Phương pháp kế toán trong giao dịch hợp nhất kinh doanh qua nhiều giai đoạn và ghi nhận lãi, lỗ khi có sự thay đổi tỷ lệ sở hữu

Kết quả kinh doanh của Công ty con phải được đưa vào báo cáo tài chính hợp nhất kể từ ngày Công ty mẹ nắm quyền kiểm soát Công ty con và chấm dứt vào ngày Công ty mẹ thực sự chấm dứt quyền kiểm soát Công ty con. Khoản đầu tư vào doanh nghiệp phải hạch toán theo Chuẩn mực kế toán "Công cụ tài chính" kể từ khi doanh nghiệp đó không còn là Công ty con và cũng không trở thành Công ty liên doanh, liên kết.

Đầu tư ban đầu và đầu tư tăng thêm tại công ty con:

Phần sở hữu của công ty mẹ và cổ đông không kiểm soát trong tài sản thuần có thể xác định được của Công ty con tại ngày mua phải được trình bày theo giá trị hợp lý.

Nếu sau khi đã kiểm soát Công ty con, nếu công ty mẹ tiếp tục đầu tư vào Công ty con để tăng tỷ lệ lợi ích nắm giữ, phần chênh lệch giữa giá phí khoản đầu tư tăng thêm và giá trị ghi sổ của tài sản thuần của Công ty con mua thêm phải được ghi nhận trực tiếp vào lợi nhuận sau thuế chưa phân phối và được coi là các giao dịch vốn chủ sở hữu.

Thoái vốn tại công ty con:

Số chênh lệch giữa số thu từ việc thoái vốn tại Công ty con và giá trị phần tài sản thuần của Công ty con bị thoái vốn cộng với giá trị phần lợi thế thương mại chưa được phân bổ hết được ghi nhận ngay trong kỳ phát sinh theo nguyên tắc:

BẢN THUYẾT MINH BÁO CÁO TÀI CHÍNH HỢP NHẤT

Quý 1 năm 2026 kết thúc tại ngày 31/03/2026

Đơn vị tính: VND

27. Nguyên tắc và phương pháp lập Báo cáo tài chính hợp nhất (tiếp theo)

a. Phương pháp kế toán trong giao dịch hợp nhất kinh doanh qua nhiều giai đoạn và ghi nhận lãi, lỗ khi có sự thay đổi tỷ lệ sở hữu

- Nếu giao dịch thoái vốn không làm Công ty mẹ mất quyền kiểm soát đối với Công ty con: toàn bộ chênh lệch nêu trên được ghi nhận vào chỉ tiêu "Lợi nhuận sau thuế chưa phân phối" trên Bảng cân đối kế toán hợp nhất;

- Nếu giao dịch thoái vốn dẫn đến Công ty mẹ mất quyền kiểm soát đối với Công ty con: toàn bộ chênh lệch nêu trên được ghi nhận vào Báo cáo kết quả kinh doanh hợp nhất. Khoản đầu tư vào Công ty con sẽ được hạch toán như một khoản đầu tư tài chính thông thường theo phương pháp vốn chủ sở hữu kể từ khi Công ty mẹ không còn nắm giữ quyền kiểm soát Công ty con.

Công ty con, liên kết mua cổ phiếu quỹ:

- Khi công ty con mua lại cổ phiếu quỹ từ cổ đông không kiểm soát, tỷ lệ sở hữu của Công ty mẹ trong tài sản thuần của Công ty con sẽ tăng lên. Tuy nhiên sau khi Công ty con mua cổ phiếu quỹ, phần giá trị tài sản thuần của Công ty con do Công ty mẹ nắm giữ có thể tăng hoặc giảm so với trước khi Công ty con mua cổ phiếu quỹ tùy thuộc vào giá mua cổ phiếu quỹ. Công ty mẹ phải xác định phần sở hữu của mình trong giá trị tài sản thuần của Công ty con tại thời điểm trước và sau khi Công ty con mua cổ phiếu quỹ. Phần chênh lệch trong giá trị tài sản thuần đó được ghi nhận trực tiếp vào chỉ tiêu "Lợi nhuận sau thuế chưa phân phối" của Bảng cân đối kế toán hợp nhất;

- Khi công ty liên kết mua cổ phiếu quỹ, tỷ lệ sở hữu của nhà đầu tư trong tài sản thuần của Công ty liên kết sẽ tăng lên và nếu đủ để kiểm soát, nhà đầu tư sẽ trở thành Công ty mẹ, công ty liên kết trở thành Công ty con.

- Khi công ty con mua lại cổ phiếu quỹ từ cổ đông không kiểm soát, tỷ lệ sở hữu của Công ty mẹ trong tài sản thuần của Công ty con sẽ tăng lên.

- Tuy nhiên sau khi Công ty con mua cổ phiếu quỹ, phần giá trị tài sản thuần của Công ty con do Công ty mẹ nắm giữ có thể tăng hoặc giảm so với trước khi Công ty con mua cổ phiếu quỹ tùy thuộc vào giá mua cổ phiếu quỹ. Công ty mẹ phải xác định phần sở hữu của mình trong giá trị tài sản thuần của Công ty con tại thời điểm trước và sau khi Công ty con mua cổ phiếu quỹ. Phần chênh lệch trong giá trị tài sản thuần đó được ghi nhận trực tiếp vào chỉ tiêu "Lợi nhuận sau thuế chưa phân phối" của Bảng cân đối kế toán hợp nhất;

Công ty con đầu tư ngược lại công ty mẹ:

Đối với các Công ty con không bị hạn chế bởi pháp luật khi mua lại cổ phiếu của Công ty mẹ, kế toán phải trình bày giá trị ghi sổ khoản cổ phiếu Công ty con mua của công ty mẹ trong chỉ tiêu "Cổ phiếu quỹ" của Bảng cân đối kế toán hợp nhất. Căn cứ vào Bảng cân đối kế toán của Công ty con, kế toán ghi giảm giá trị số cổ phiếu của công ty mẹ đang được nắm giữ bởi Công ty con.

b. Phương pháp ghi nhận lợi ích của cổ đông không kiểm soát

Lợi ích Công ty mẹ và cổ đông không kiểm soát nắm giữ tại công ty con bao gồm lợi ích trực tiếp và gián tiếp có được thông qua Công ty con khác. Việc xác định lợi ích của các bên được căn cứ vào tỷ lệ vốn góp (trực tiếp và gián tiếp) tương ứng của từng bên trong Công ty con, trừ khi có thỏa thuận khác.

BẢN THUYẾT MINH BÁO CÁO TÀI CHÍNH HỢP NHẤT

Quý 1 năm 2026 kết thúc tại ngày 31/03/2026

Đơn vị tính: VND

27. Nguyên tắc và phương pháp lập Báo cáo tài chính hợp nhất (tiếp theo)

b. Phương pháp ghi nhận lợi ích của cổ đông không kiểm soát

Lợi ích cổ đông không kiểm soát được trình bày trong Bảng cân đối kế toán hợp nhất thành một chỉ tiêu riêng thuộc phần vốn chủ sở hữu. Phần sở hữu của cổ đông không kiểm soát trong Báo cáo kết quả kinh doanh của Công ty cũng phải được trình bày thành chỉ tiêu riêng biệt trong Báo cáo kết quả hoạt động kinh doanh hợp nhất.

Lợi ích cổ đông không kiểm soát bao gồm giá trị các lợi ích của cổ đông không kiểm soát tại ngày hợp nhất kinh doanh ban đầu và trong sự biến động của vốn chủ sở hữu kể từ ngày hợp nhất kinh doanh. Các khoản lỗ phát sinh tại Công ty con phải được phân bổ tương ứng với phần sở hữu của cổ đông không kiểm soát, kể cả trường hợp số lỗ đó lớn hơn phần sở hữu của cổ đông không kiểm soát trong tài sản thuần của Công ty con.

c. Phương pháp loại trừ các giao dịch nội bộ

Số dư các tài khoản trên Bảng cân đối kế toán hợp nhất và các khoản thu nhập, chi phí trên Báo cáo Kết quả hoạt động kinh doanh hợp nhất được loại trừ hoàn toàn.

V. THÔNG TIN BỔ SUNG CHO CÁC KHOẢN MỤC TRÌNH BÀY TRÊN BẢNG CÂN ĐỐI KẾ TOÁN HỢP NHẤT GIỮA NIÊN ĐỘ

01. TIỀN VÀ CÁC KHOẢN TƯƠNG ĐƯƠNG TIỀN

	Số cuối kỳ	Số đầu năm
Tiền mặt	13.689.245.825	16.518.258.820
Tiền gửi không kỳ hạn	324.457.058.697	325.305.574.934
Tiền đang chuyển		
Các khoản tương đương tiền	336.161.376.969	369.982.248.111
- Tiền gửi có kỳ hạn	336.161.376.969	369.982.248.111
Cộng	674.307.681.491	711.806.081.865

BẢN THUYẾT MINH BÁO CÁO TÀI CHÍNH HỢP NHẤT

Quý 1 năm 2026 kết thúc tại ngày 31/03/2026

Đơn vị tính: VND

02 . CÁC KHOẢN ĐẦU TƯ TÀI CHÍNH

	Số cuối kỳ		Số đầu năm	
	Giá gốc	Giá hợp lý	Dự phòng	Giá hợp lý
a) Chứng khoán kinh doanh	4.194.318.903	4.481.954.100	(618.048.721)	4.439.249.600
Tổng giá trị cổ phiếu	4.194.318.903	4.481.954.100	(618.048.721)	4.439.249.600
Cộng	4.194.318.903	4.481.954.100	(618.048.721)	4.439.249.600
b) Đầu tư nắm giữ đến ngày đáo hạn	Số cuối kỳ		Số đầu năm	
	Giá gốc	Giá trị ghi số	Giá gốc	Giá trị ghi số
b1) Ngắn hạn	2.817.534.349.922	2.817.534.349.922	2.641.731.331.268	2.641.731.331.268
- Tiền gửi có kỳ hạn	2.407.534.349.922	2.407.534.349.922	2.441.731.331.268	2.441.731.331.268
- Cho vay	410.000.000.000	410.000.000.000	200.000.000.000	200.000.000.000
b2) Dài hạn	30.000.000.000	30.000.000.000	30.000.000.000	30.000.000.000
- Trái phiếu (*)	30.000.000.000	30.000.000.000	30.000.000.000	30.000.000.000
Cộng	2.847.534.349.922	2.847.534.349.922	2.671.731.331.268	2.671.731.331.268

(*) Tên tổ chức phát hành trái phiếu

Tên tổ chức phát hành trái phiếu	Số lượng	Mệnh giá	Tổng trị giá	Lãi suất trả sau	Ngày phát hành	Ngày đáo hạn
Ngân Hàng TMCP Công Thương Việt Nam	300.000	100.000	30.000.000.000	Lãi suất tham chiếu + 1,3%/năm	20/07/2023	20/07/2033

c) Đầu tư vào đơn vị khác

	Số cuối kỳ		Số đầu năm	
	Giá gốc	Giá hợp lý	Dự phòng	Giá hợp lý
+ Công ty CP Bóng Đá Đồng Tháp (**)	2.000.000.000	(2.000.000.000)	(2.000.000.000)	(2.000.000.000)
Cộng	2.000.000.000	(2.000.000.000)	(2.000.000.000)	(2.000.000.000)

(**) Do các công ty trên chưa thực hiện niêm yết cổ phiếu trên các thị trường chứng khoán, nên giá trị hợp lý của khoản đầu tư vào các công ty này chưa thể xác định được để trình bày trên Báo cáo tài chính hợp nhất theo quy định của Thông tư 202/2014/TT-BTC ngày 22/12/2014.

BẢN THUYẾT MINH BÁO CÁO TÀI CHÍNH HỢP NHẤT

Quý 1 năm 2026 kết thúc tại ngày 31/03/2026

Đơn vị tính: VND

03 . PHẢI THU KHÁCH HÀNG	<u>Số cuối kỳ</u>	<u>Số đầu năm</u>
a) Ngắn hạn	2.747.001.926.199	2.419.637.121.960
Bên khác	2.747.001.926.199	2.419.637.121.960
+ Công ty Mua Bán Điện - Tập Đoàn Điện Lực Việt Nam	512.182.785.507	359.185.048.257
+ Công ty Cổ phần Xuất Khẩu Thủy Hải Sản Sạch	452.153.771.900	315.094.661.500
+ Công ty Cổ phần SATRA Thái Sơn	6.851.211.068	6.851.211.068
+ Menita Comercial Oceanica Sa De RI De Cv	26.609.910.928	
+ Công ty Cổ phần Dầu cá Châu Á	341.417.725.951	367.287.922.357
+ Khách hàng khác	1.407.786.520.845	1.371.218.278.778
Bên liên quan		
b) Dài hạn		
Cộng	<u>2.747.001.926.199</u>	<u>2.419.637.121.960</u>
c) Phải thu của khách hàng là các bên liên quan: Xem thuyết minh VIII.03		
04 . TRẢ TRƯỚC CHO NGƯỜI BÁN	<u>Số cuối kỳ</u>	<u>Số đầu năm</u>
a) Ngắn hạn	3.040.887.977.374	2.952.891.047.720
Bên khác	3.040.887.977.374	2.952.891.047.720
+ Công ty Cổ Phần Vistar	117.155.486.915	113.245.486.915
+ Ban GPMB KDC Tân Châu	319.481.152.700	304.081.152.700
+ Ban QLDA GPMB (Bồi hoàn BK4)	171.066.467.000	171.066.467.000
+ Ban QLDA GPMB (Dự án Lam Sơn - Sao Vàng - Thọ Xuân)	22.452.693.000	22.452.693.000
+ Hội đồng BT GPMB huyện Triệu Sơn(KĐT Minh Sơn, Giắt)	7.838.257.253	7.838.257.253
+ Công ty CP xuất khẩu Thủy Hải Sản Sạch	595.542.954.177	445.600.816.392
+ Công ty CP Dầu Cá Châu Á	6.700.000.000	15.041.810.050
+ Công ty TNHH MTV Kiểm định & Đầu tư toàn cầu	140.144.582.525	135.490.546.882
+ Lê Đình Mạnh	25.439.536.348	25.439.536.348
+ Lê Văn Thương	46.846.754.000	46.846.754.000
+ Trần Huy	61.000.000.000	61.000.000.000
+ Đối tượng khác	1.527.220.093.456	1.604.787.527.180
Bên liên quan		
b) Dài hạn	14.500.000	14.500.000
+ Đối tượng khác	14.500.000	14.500.000
Cộng	<u>3.040.902.477.374</u>	<u>2.952.905.547.720</u>

BẢN THUYẾT MINH BÁO CÁO TÀI CHÍNH HỢP NHẤT

Quý 1 năm 2026 kết thúc tại ngày 31/03/2026

Đơn vị tính: VND

05. PHẢI THU KHÁC	Số cuối kỳ		Số đầu năm	
	Giá trị	Dự phòng	Giá trị	Dự phòng
a) Ngắn hạn	358.685.243.416	(2.071.120.052)	582.511.875.883	(2.071.120.052)
Tạm ứng	254.438.702.386		237.458.245.078	
- Bùi Thị Ngọc Linh	1.250.084.147		1.250.084.147	
- Lê Văn Ba	16.348.184.585		16.348.184.585	
- CBCNV khác	236.840.433.654		219.859.976.346	
Phải thu khác	100.257.271.851	(2.071.120.052)	339.607.537.566	(2.071.120.052)
Bên khác	100.257.271.851	(2.071.120.052)	339.607.537.566	(2.071.120.052)
- Công ty CTTC TNHH MTV NHTMCP Công Thương VN	355.800.018		474.400.017	
- Công ty CP xuất khẩu Thủy Hải Sản Sạch	23.280.000.000		204.000.000.000	
- Cục thuế tỉnh Đồng Tháp - hoàn thuế	21.600.000.000		16.000.000.000	
- Huỳnh Phú Cường	20.956.670.000		20.956.670.000	
- Đối tượng khác	34.064.801.833	(2.071.120.052)	98.176.467.549	(2.071.120.052)
Bên liên quan				
Ký cược, ký quỹ	3.989.269.179		5.446.093.239	
b) Dài hạn	28.380.781.850		31.003.588.834	
Ký cược, ký quỹ	28.380.781.850		31.003.588.834	
Cộng	387.066.025.266	(2.071.120.052)	613.515.464.717	(2.071.120.052)

06. NỢ XẤU

1. Tổng giá trị các khoản phải thu, cho vay quá hạn thanh toán hoặc chưa quá hạn nhưng khó có khả năng thu hồi

	Số cuối kỳ		Số đầu năm	
	Giá gốc	Giá trị có thể thu hồi	Giá gốc	Giá trị có thể thu hồi
+ LLC "Sata Fish Ltd"	9.467.468.250		9.467.468.250	
+ Alfredo Foods	9.073.064.061		9.073.064.061	
+ Alliance Seafood Group	9.107.273.406		9.107.273.406	
+ Lapson International Trading Ltd	6.885.734.871		6.885.734.871	
+ Sarl Globe Alliance	7.104.351.914		7.104.351.914	
+ Tian Ye Aquatic Products Co. Ltd	6.554.141.866		6.554.141.866	
+ Công ty TNHH cơ điện tử Quang Huy BK	2.900.000.000		2.900.000.000	
+ Công ty Cổ phần SA TRA Thái Sơn	6.851.211.068		6.851.211.068	
+ Đối tượng khác	11.948.261.174		11.948.261.174	
Cộng	69.891.506.610		69.891.506.610	

BẢN THUYẾT MINH BÁO CÁO TÀI CHÍNH HỢP NHẤT

Quý 1 năm 2026 kết thúc tại ngày 31/03/2026

Đơn vị tính: VND

2. Thông tin về các khoản tiền phạt, phải thu về lãi trả chậm...phát sinh từ các khoản nợ quá hạn nhưng không được ghi nhận doanh thu: không có

07. HÀNG TỒN KHO	Số cuối kỳ		Số đầu năm	
	Giá gốc	Dự phòng	Giá gốc	Dự phòng
- Nguyên liệu, vật liệu	96.448.754.279		150.237.083.586	
- Công cụ, dụng cụ	7.570.181.966		4.391.662.921	
- Chi phí sản xuất kinh doanh dở dang	1.007.298.335.956		815.474.131.747	
- Thành phẩm	902.144.868.505		877.435.304.049	
- Hàng hóa	550.227.717.980		557.160.784.803	
- Hàng gửi đi bán	6.492.807.470		9.816.811.056	
- Hàng hóa bất động sản	2.432.255.904.782		2.410.081.635.937	
Cộng	5.002.438.570.938		4.824.597.414.099	

08. TÀI SẢN DỒ DANG DÀI HẠN

a) Chi phí sản xuất, kinh doanh dở dang dài hạn

b) Xây dựng cơ bản dở dang

Mua sắm TSCĐ

- Khác

Xây dựng cơ bản

- Khu văn phòng và nhà ở cao tầng - HCM

- Dự án năng lượng mặt trời Tại Huyện Ea H'Leo - Đắk Lắk

- Nhà máy điện năng lượng mặt trời - Tỉnh Biên An Giang

- Chi phí đầu tư xây dựng Khu Du Lịch Trà Sư

- Khu đô thị Bình Long

- Khu Resort Thọ Xuân Lamori Resort & Spa Thanh Hóa (KINGLE)

- Dự án mua đất Mỹ Thới

- Trung tâm cá giống

- Nhà máy thủy sản Hoa Kỳ

- Công trình khác

Cộng

	Số cuối kỳ	Số đầu năm
	7.213.458.110	5.772.127.011
	7.213.458.110	5.772.127.011
	1.467.034.565.010	1.257.751.443.765
	49.137.782.570	49.137.782.570
	174.000.000	174.000.000
	55.992.877.500	55.992.877.500
	54.724.043.393	54.018.578.575
	401.317.925.000	401.317.925.000
	198.399.239.689	168.454.396.862
	192.057.315.411	187.964.865.986
	293.830.435.517	290.388.009.448
	197.169.942.171	26.346.228.754
	24.231.003.759	23.956.779.070
	1.474.248.023.120	1.263.523.570.776

BẢN THUYẾT MINH BÁO CÁO TÀI CHÍNH HỢP NHẤT

Quý 1 năm 2026 kết thúc tại ngày 31/03/2026

09. TĂNG, GIẢM TÀI SẢN CÓ ĐỊNH HỮU HÌNH		Đơn vị tính: VND				
Chỉ tiêu	Nhà cửa, vật kiến trúc	Máy móc, thiết bị	Phương tiện vận tải, truyền dẫn	Thiết bị quản lý	TSCĐ khác	Cộng
I. Nguyên giá						
1. Số dư đầu năm	2.758.912.450.266	4.354.458.099.483	129.582.012.370	39.954.756.630	120.888.736.738	7.403.796.055.487
2. Số tăng trong kỳ	1.499.577.761	26.014.259.190	123.745.208	867.259.630		28.504.841.789
- Mua trong kỳ		5.623.980.720	123.745.208	90.379.630		5.838.105.558
- Đầu tư XD CB hoàn thành	1.499.577.761	629.570.277		776.880.000		2.906.028.038
- Tăng khác		19.760.708.193				19.760.708.193
3. Số giảm trong kỳ	20.925.771.455	84.486.080				21.010.257.535
- Chuyển sang BĐS đầu tư	20.925.771.455					20.925.771.455
- Thanh lý, nhượng bán		84.486.080				84.486.080
4. Số dư cuối kỳ	2.739.486.256.572	4.380.387.872.593	129.705.757.578	40.822.016.260	120.888.736.738	7.411.290.639.741
II. Giá trị hao mòn lũy kế						
1. Số dư đầu năm	657.681.698.322	1.524.547.286.504	90.133.782.820	24.063.125.012	34.028.980.637	2.330.454.873.295
2. Khấu hao trong kỳ	29.723.973.873	57.362.893.196	1.537.547.999	701.448.952	1.355.594.964	90.681.458.984
- Khấu hao trong kỳ	29.723.973.873	51.109.009.196	1.537.547.999	701.448.952	1.355.594.964	84.427.574.984
- Tăng khác		6.253.884.000				6.253.884.000
3. Giảm trong kỳ	8.311.056.916	84.486.080				8.395.542.996
- Chuyển sang BĐS đầu tư	8.311.056.916					8.311.056.916
- Thanh lý, nhượng bán		84.486.080				84.486.080
4. Số dư cuối kỳ	679.094.615.279	1.581.825.693.620	91.671.330.819	24.764.573.964	35.384.575.601	2.412.740.789.283
III. Giá trị còn lại						
1. Tại ngày đầu năm	2.101.230.751.944	2.829.910.812.979	39.448.229.550	15.891.631.618	86.859.756.101	5.073.341.182.192
2. Tại ngày cuối kỳ	2.060.391.641.293	2.798.562.178.973	38.034.426.759	16.057.442.296	85.504.161.137	4.998.549.850.458

BẢN THUYẾT MINH BÁO CÁO TÀI CHÍNH HỢP NHẤT

Quý 1 năm 2026 kết thúc tại ngày 31/03/2026

10. TĂNG, GIẢM TÀI SẢN CỐ ĐỊNH THUÊ TÀI CHÍNH

Đơn vị tính: VND

Chỉ tiêu	Nhà cửa, vật kiến trúc	Máy móc, thiết bị	Phương tiện vận tải, truyền dẫn	Cộng
I. Nguyên giá				
1. Số dư đầu năm	11.070.071.709	318.420.554.786	8.921.160.432	338.411.786.927
2. Số tăng trong kỳ				
- Thuê tài chính trong kỳ				
- Tăng khác				
3. Số giảm trong kỳ	11.070.071.709	19.655.063.973		30.725.135.682
- Trả lại TSCĐ thuê tài chính	11.070.071.709	19.655.063.973		30.725.135.682
4. Số dư cuối kỳ		298.765.490.813	8.921.160.432	307.686.651.245
II. Giá trị hao mòn lũy kế				
1. Số dư đầu năm	10.155.668.697	101.876.835.490	3.335.743.734	115.368.247.921
2. Khấu hao trong kỳ	443.823.383	6.547.915.071	239.374.998	7.231.113.452
- Khấu hao trong kỳ	443.823.383	6.547.915.071	239.374.998	7.231.113.452
- Tăng khác				
3. Giảm trong kỳ	10.599.492.080	6.253.884.000		16.853.376.080
- Trả lại TSCĐ thuê tài chính	10.599.492.080	6.253.884.000		16.853.376.080
4. Số dư cuối kỳ		102.170.866.561	3.575.118.732	105.745.985.293
III. Giá trị còn lại				
1. Tại ngày đầu năm	914.403.012	216.543.719.296	5.585.416.698	223.043.539.006
2. Tại ngày cuối kỳ		196.594.624.252	5.346.041.700	201.940.665.952

BẢN THUYẾT MINH BÁO CÁO TÀI CHÍNH HỢP NHẤT

Quý 1 năm 2026 kết thúc tại ngày 31/03/2026

11. TĂNG, GIẢM TÀI SẢN CỐ ĐỊNH VÔ HÌNH

Đơn vị tính: VND

Chỉ tiêu	Quyền sử dụng đất	Phần mềm vi tính	TSCĐ vô hình khác	Cộng
I. Nguyên giá				
1. Số dư đầu năm	1.537.721.766.318	6.022.636.435	1.681.610.370	1.545.426.013.123
2. Số tăng trong kỳ		250.000.000		250.000.000
- Mua trong kỳ		250.000.000		250.000.000
- Xây dựng cơ bản hoàn thành				
3. Số giảm trong kỳ		92.550.600		92.550.600
- Giảm khác		92.550.600		92.550.600
4. Số dư cuối kỳ	1.537.721.766.318	6.180.085.835	1.681.610.370	1.545.583.462.523
II. Giá trị hao mòn lũy kế				
1. Số dư đầu năm	165.695.147.147	2.341.000.755	223.277.032	168.259.424.934
2. Khấu hao trong kỳ	5.375.695.416	233.178.476	40.509.258	5.649.383.150
- Khấu hao trong kỳ	5.375.695.416	233.178.476	40.509.258	5.649.383.150
3. Giảm trong kỳ		15.425.100		15.425.100
- Giảm khác		15.425.100		15.425.100
4. Số dư cuối kỳ	171.070.842.563	2.558.754.131	263.786.290	173.893.382.984
III. Giá trị còn lại				
1. Tại ngày đầu năm	1.372.026.619.171	3.681.635.680	1.458.333.338	1.377.166.588.189
2. Tại ngày cuối kỳ	1.366.650.923.755	3.621.331.704	1.417.824.080	1.371.690.079.539

BẢN THUYẾT MINH BÁO CÁO TÀI CHÍNH HỢP NHẤT

Quý 1 năm 2026 kết thúc tại ngày 31/03/2026

Đơn vị tính: VND

12 . TĂNG, GIẢM BẤT ĐỘNG SẢN ĐẦU TƯ

Khoản mục	Số đầu năm	Tăng trong kỳ	Giảm trong kỳ	Số cuối kỳ
a) BĐS đầu tư cho thuê				
Nguyên giá	560.302.580.391	32.195.104.455		592.497.684.846
- Quyền sử dụng đất	218.097.674.363			218.097.674.363
- Nhà	342.204.906.028	32.195.104.455		374.400.010.483
- Nhà và quyền sử dụng đất				
- Cơ sở hạ tầng				
Giá trị hao mòn lũy kế	123.976.938.489	22.492.097.323		146.469.035.812
- Quyền sử dụng đất	4.311.736.134	98.052.963		4.409.789.097
- Nhà	119.665.202.355	22.394.044.360		142.059.246.715
- Nhà và quyền sử dụng đất				
- Cơ sở hạ tầng				
Giá trị còn lại	436.325.641.902			446.028.649.034
- Quyền sử dụng đất	213.785.938.229			213.687.885.266
- Nhà	222.539.703.673			232.340.763.768
- Nhà và quyền sử dụng đất				
- Cơ sở hạ tầng				

BẢN THUYẾT MINH BÁO CÁO TÀI CHÍNH HỢP NHẤT

Quý I năm 2026 kết thúc tại ngày 31/03/2026

Đơn vị tính: VND

13 . CHI PHÍ TRẢ TRƯỚC

	<i>Số cuối kỳ</i>	<i>Số đầu năm</i>
a) Ngắn hạn	13.122.806.286	12.194.448.194
Công cụ, dụng cụ xuất dùng	1.872.282.163	2.687.200.776
Các khoản khác	11.250.524.123	9.507.247.418
b) Dài hạn (*)	628.033.354.618	639.593.956.766
Tiền thuê đất Sa Đéc	45.971.346.262	46.500.341.179
Tiền thuê đất nhà máy năng lượng mặt trời Tịnh Biên	443.459.464.085	446.116.724.249
Tiền thuê đất chợ Sao Mai Bình Khánh 5	3.488.495.641	3.511.354.360
Tiền thuê đất	26.717.602.688	27.041.781.596
Công cụ, dụng cụ xuất dùng	29.920.235.468	32.606.502.758
Các khoản khác	78.476.210.474	83.817.252.624
Cộng	641.156.160.904	651.788.404.960

14 . THUẾ THU NHẬP HOẢN LẠI

	<i>Số cuối kỳ</i>	<i>Số đầu năm</i>
a) Ngắn hạn		
b) Dài hạn		
Thuế thu nhập hoãn lại		
Cộng		

15 . LỢI THỂ THƯƠNG MẠI

	<i>Số cuối kỳ</i>	<i>Số đầu năm</i>
Giá trị LTTM phát sinh từ việc mua Công ty con	260.698.261.791	276.312.662.707
Cộng	260.698.261.791	276.312.662.707
Thông tin phân bổ LTTM trong kỳ	Kỳ này	Kỳ trước
Lợi thể thương mại đầu kỳ	276.312.662.707	276.312.662.707
Lợi thể thương mại phân bổ trong kỳ	15.614.400.916	
Lợi thể thương mại còn phân bổ cuối kỳ	260.698.261.791	276.312.662.707

16 . VAY VÀ NỢ THUÊ TÀI CHÍNH

	<i>Số cuối kỳ</i>	<i>Số đầu năm</i>
a) Vay ngắn hạn	7.312.348.376.997	7.131.470.245.583
b) Vay dài hạn	5.378.956.460.413	5.412.065.697.414
c) Trái phiếu	970.462.998.006	969.341.339.709
d) Giá trị nợ thuê tài chính	35.053.599.970	45.808.080.540
Cộng	13.696.821.435.386	13.558.685.363.246

BẢN THUYẾT MINH BÁO CÁO TÀI CHÍNH HỢP NHẤT

Quý 1 năm 2026 kết thúc tại ngày 31/03/2026

17. PHẢI TRẢ NGƯỜI BÁN

	<i>Số cuối kỳ</i>	<i>Số đầu năm</i>
a) Ngắn hạn	761.483.500.685	749.389.739.404
+ Công ty Cổ Phần Khai Anh Bình Thuận	53.718.511.814	88.722.041.620
+ Công ty TNHH Trường Thắng	1.721.504.600	1.721.504.600
+ Công ty STERLING AND WILSON PRIVATE LIMITED	24.876.982.503	24.876.982.503
+ Công ty Cổ Phần Nông Sản Trảng An		6.335.119.350
+ Công ty TNHH MTV Thái Thị Thu Hạnh	3.882.335.092	1.432.670.715
+ Công ty TNHH MTV Tiếp Vận và Thương Mại Ocean Ship	7.495.245.608	9.096.149.958
+ Công ty CP Xuất Khẩu Thủy Hải Sản Sạch	1.925.097.000	
+ Công ty TNHH MTV KD&DT Toàn Cầu	36.271.618.129	90.910.342.129
+ Châu Vĩnh Viễn (Quyền sử dụng đất Cà Mau)	50.000.200	50.000.200
+ Nguyễn Tấn Đâm (Quyền sử dụng đất Cà Mau)	75.198.170.000	75.198.170.000
+ Cty Sinohydro	1.515.143.508	1.515.143.508
+ Đối tượng khác	554.828.892.231	449.531.614.821
b) Dài hạn		
Cộng	761.483.500.685	749.389.739.404
c) Số nợ quá hạn chưa thanh toán: Không có		

18. THUẾ VÀ CÁC KHOẢN PHẢI NỘP NHÀ NƯỚC

	<i>Số cuối kỳ</i>	<i>Số đầu năm</i>
- Thuế giá trị gia tăng	53.699.431.439	17.608.369.839
- Thuế thu nhập doanh nghiệp	29.889.955.271	67.896.128.078
- Thuế thu nhập cá nhân	1.781.693.017	1.330.235.719
- Thuế nhà đất, tiền thuê đất, tiền SDD	35.645.082.864	
- Các khoản phí, lệ phí và các khoản phải nộp khác		13.481.035
	121.016.162.591	86.848.214.671

BẢN THUYẾT MINH BÁO CÁO TÀI CHÍNH HỢP NHẤT

Quý 1 năm 2026 kết thúc tại ngày 31/03/2026

Đơn vị tính: VND

19 . CHI PHÍ PHẢI TRẢ

	Số cuối kỳ	Số đầu năm
a) Ngắn hạn	61.760.706.617	54.913.753.000
Chi phí trích trước tạm tính giá vốn hàng hóa	5.663.967.939	5.922.478.318
Các khoản khác	56.096.738.678	48.991.274.682
b) Dài hạn		
Cộng	61.760.706.617	54.913.753.000

20 . PHẢI TRẢ KHÁC

	Số cuối kỳ	Số đầu năm
a) Ngắn hạn	708.576.974.825	491.491.304.833
Tài sản thừa chờ giải quyết	412.123.057	412.123.057
Kinh phí công đoàn	2.695.129.835	3.091.563.476
Bảo hiểm xã hội	217.756.026	75.434.000
Bảo hiểm y tế	193.164.829	360.822.586
Bảo hiểm thất nghiệp	76.275.055	65.197.504
Nhận ký quỹ, ký cược ngắn hạn	7.565.356.832	6.889.621.960
Các khoản phải trả, phải nộp khác	697.417.169.191	480.596.542.250
Bên khác	697.417.169.191	480.596.542.250
+ <i>Võ Đức Thảo</i>	3.031.701.738	3.031.701.738
+ <i>Cty CP Xuất Khẩu Thủy Hải Sản Sạch</i>	576.200.000.000	418.700.000.000
+ <i>Các khoản phải trả, phải nộp khác</i>	118.185.467.453	58.864.840.512
Bên liên quan		
b) Dài hạn	3.895.600.000	3.864.000.000
Nhận ký quỹ, ký cược dài hạn	3.895.600.000	3.864.000.000
Cộng	712.472.574.825	495.355.304.833

21 . DOANH THU CHƯA THỰC HIỆN

	Số cuối kỳ	Số đầu năm
a) Ngắn hạn	5.250.000	313.809.832
Doanh thu nhận trước	5.250.000	264.000.000
Các khoản doanh thu chưa thực hiện khác		49.809.832
b) Dài hạn	15.724.730.424	15.397.456.364
Doanh thu nhận trước	476.364.969	149.090.909
Doanh thu từ chương trình khách hàng truyền thống	15.248.365.455	15.248.365.455
Các khoản doanh thu chưa thực hiện khác		
Cộng	15.729.980.424	15.711.266.196

BẢN THUYẾT MINH BÁO CÁO TÀI CHÍNH HỢP NHẤT

Quý 1 năm 2026 kết thúc tại ngày 31/03/2026

22. VỐN CHỦ SỞ HỮU

22.1. Bảng đối chiếu biến động của vốn chủ sở hữu

Đơn vị tính: VND

	Vốn góp của CSH	Thặng dư vốn cổ phần	Vốn khác của chủ sở hữu	Các quỹ thuộc vốn chủ sở hữu	Lợi nhuận chưa phân phối	Lợi ích cổ đông không kiểm soát	Cộng
Năm 2025							
Tại ngày 01/01/2025	3.701.782.500.000	45.104.200.000	600.488.655.480	173.143.395.242	897.775.219.344	2.659.177.473.120	8.077.471.443.186
Lãi trong kỳ trước					37.712.105.942	99.064.685.642	136.776.791.584
Tặng khác					2.039.822.908		2.039.822.908
Trích quỹ từ lợi nhuận				750.925.067	(750.925.067)		
Chia cổ tức	370.159.330.000				(370.159.330.000)		
Chia cổ tức cho cổ đông không kiểm soát của Công ty con						(18.360.531.000)	(18.360.531.000)
Góp vốn thành lập công ty con						2.500.000.000	2.500.000.000
Giảm khác					(95.600.608)		(95.600.608)
Tại ngày 31/12/2025	4.071.941.830.000	45.104.200.000	600.488.655.480	173.894.320.309	566.521.292.519	2.742.381.627.762	8.200.331.926.070
Năm 2026							
Tại ngày 01/01/2026	4.071.941.830.000	45.104.200.000	600.488.655.480	173.894.320.309	566.521.292.519	2.742.381.627.762	8.200.331.926.070
Lãi trong kỳ này					84.641.615.013	35.490.728.938	120.132.343.951
Thoái vốn ở Công ty con (1)						(8.348.846.798)	(8.348.846.798)
Tại ngày 31/03/2026	4.071.941.830.000	45.104.200.000	600.488.655.480	173.894.320.309	651.162.907.532	2.769.523.509.902	8.312.115.423.223

BẢN THUYẾT MINH BÁO CÁO TÀI CHÍNH HỢP NHẤT

Quý 1 năm 2026 kết thúc tại ngày 31/03/2026

Đơn vị tính: VND

22 . 2. Chi tiết vốn góp của chủ sở hữu	Số cuối kỳ	%	Số đầu năm	%
Vốn góp của công ty mẹ				
Vốn góp của các đối tượng khác	4.071.941.830.000	100,00%	4.071.941.830.000	100,00%
Cộng	4.071.941.830.000	100,00%	4.071.941.830.000	100,00%
22 . 3. Các giao dịch về vốn với các chủ sở hữu và phân phối cổ tức, chia lợi nhuận				
	Kỳ này		Kỳ trước	
Vốn đầu tư của chủ sở hữu:				
- Vốn góp đầu năm	4.071.941.830.000		3.701.782.500.000	
- Vốn góp tăng trong kỳ do chia cổ tức bằng cổ phiếu			370.159.330.000	
- Vốn góp giảm trong kỳ				
- Vốn góp cuối kỳ	4.071.941.830.000		4.071.941.830.000	
Cổ tức, lợi nhuận đã chia			370.159.330.000	
22 . 4. Cổ phiếu				
	Số cuối kỳ		Số đầu năm	
Số lượng cổ phiếu đăng ký phát hành				
Số lượng cổ phiếu đã bán ra công chúng	407.194.183		407.194.183	
- Cổ phiếu phổ thông	407.194.183		407.194.183	
- Cổ phiếu ưu đãi				
Số lượng cổ phiếu được mua lại				
- Cổ phiếu phổ thông				
- Cổ phiếu ưu đãi				
Số lượng cổ phiếu đang lưu hành	407.194.183		407.194.183	
- Cổ phiếu phổ thông	407.194.183		407.194.183	
- Cổ phiếu ưu đãi				
Mệnh giá cổ phiếu đang lưu hành: 10.000 đồng/cổ phiếu				
22 . 5. Các quỹ của Công ty				
	Số cuối kỳ		Số đầu năm	
Quỹ đầu tư phát triển	158.526.837.842		158.526.837.842	
Quỹ khác thuộc vốn chủ sở hữu	15.367.482.467		15.367.482.467	

BẢN THUYẾT MINH BÁO CÁO TÀI CHÍNH HỢP NHẤT

Quý 1 năm 2026 kết thúc tại ngày 31/03/2026

Đơn vị tính: VND

VI. THÔNG TIN BỔ SUNG CHO CÁC KHOẢN MỤC TRÌNH BÀY TRONG BÁO CÁO KẾT QUẢ HOẠT ĐỘNG KINH DOANH HỢP NHẤT

01. TỔNG DOANH THU BÁN HÀNG VÀ CUNG CẤP DỊCH VỤ

	Quý 1 năm 2026	Quý 1 năm 2025
Doanh thu cá xuất khẩu	699.792.498.696	606.571.466.133
Doanh thu bất động sản	75.690.372.945	4.112.599.584
Doanh thu cung cấp dịch vụ	68.459.616.194	57.361.671.541
Doanh thu thương mại	826.463.403.552	747.817.792.083
Doanh thu thức ăn cá	606.604.294.300	1.099.838.323.786
Doanh thu điện năng lượng mặt trời	209.257.814.023	203.969.376.873
Doanh thu khác	158.350.773	211.418.586
Cộng	2.486.426.350.483	2.719.882.648.586

02. CÁC KHOẢN GIẢM TRỪ DOANH THU

	Quý 1 năm 2026	Quý 1 năm 2025
Chiết khấu thương mại	6.224.835.180	4.778.459.891
Giảm giá hàng bán	593.596.284	
Hàng bán bị trả lại	10.009.609.580	
Cộng	16.828.041.044	4.778.459.891

03. GIÁ VỐN HÀNG BÁN

	Quý 1 năm 2026	Quý 1 năm 2025
Giá vốn cá xuất khẩu	593.289.082.718	553.555.401.753
Giá vốn của bất động sản	37.384.300.262	87.251.966
Giá vốn cung cấp dịch vụ	49.344.050.401	40.407.944.174
Giá vốn thương mại	800.670.863.420	729.377.823.151
Giá vốn thức ăn cá	558.602.170.054	1.027.532.870.423
Giá vốn điện năng lượng mặt trời	55.423.607.017	57.781.508.430
Hoàn nhập dự phòng giảm giá hàng tồn kho		
Giá vốn khác	158.350.773	211.418.586
Cộng	2.094.872.424.645	2.408.954.218.483

04. DOANH THU HOẠT ĐỘNG TÀI CHÍNH

	Quý 1 năm 2026	Quý 1 năm 2025
Lãi tiền gửi, tiền cho vay	21.837.222.319	14.960.680.202
Cổ tức, lợi nhuận được chia		5.560.236.000
Lãi chênh lệch tỷ giá	15.521.437.217	18.168.719.182
Lãi bán hàng trả chậm, chiết khấu thanh toán	7.618.198.377	3.614.854.742
Doanh thu hoạt động tài chính khác	32.637.916	62.860.585
Cộng	45.009.495.829	42.367.350.711

BẢN THUYẾT MINH BÁO CÁO TÀI CHÍNH HỢP NHẤT

Quý 1 năm 2026 kết thúc tại ngày 31/03/2026

Đơn vị tính: VND

05 . CHI PHÍ TÀI CHÍNH

	Quý 1 năm 2026	Quý 1 năm 2025
Lãi tiền vay	144.774.941.573	154.482.026.841
Lỗ chênh lệch tỷ giá	5.461.713.516	19.673.718.679
Lập dự phòng giảm giá chứng khoán kinh doanh và tồn	32.385.678	
Hoàn nhập dự phòng		(30.233.394)
Chi phí tài chính khác	7.916.721	651.358.631
Cộng	150.276.957.488	174.776.870.757

06 . CHI PHÍ BÁN HÀNG VÀ QUẢN LÝ DOANH NGHIỆP

06 . 1. Chi phí bán hàng

	Quý 1 năm 2026	Quý 1 năm 2025
Chi phí công cụ, dụng cụ	13.397.036	19.949.784
Chi phí nhân viên	5.214.740.751	3.938.596.193
Chi phí khấu hao	119.190.314	21.696.863
Chi phí dịch vụ mua ngoài	7.542.055.740	10.555.670.685
Chi phí vận chuyển hàng hoá	17.475.848.547	22.036.209.001
Các khoản chi phí bán hàng khác	10.224.526.058	8.162.486.783
Cộng	40.589.758.446	44.734.609.309

06 . 2. Chi phí quản lý doanh nghiệp

	Quý 1 năm 2026	Quý 1 năm 2025
Chi phí nhân viên	29.337.354.830	28.346.112.267
Chi phí công cụ, dụng cụ	9.940.011.979	1.340.466.541
Chi phí khấu hao	6.593.388.305	3.520.483.247
Dự phòng nợ phải thu khó đòi		
Hoàn nhập phải thu khó đòi		
Thuế, phí, lệ phí	6.752.771.862	410.204.449
Chi phí dịch vụ mua ngoài	12.097.442.044	16.271.513.079
Các khoản chi phí QLDN khác	16.242.025.111	27.032.605.081
Lợi thế thương mại	8.340.122.406	8.340.122.406
Cộng	89.303.116.537	85.261.507.070

07 . THU NHẬP KHÁC

	Quý 1 năm 2026	Quý 1 năm 2025
Thanh lý, nhượng bán, CCDC, TSCĐ	14.210.000	
Thu nhập từ cho thuê tài sản	1.225.638.413	697.695.936
Tiền phạt thu được		-??
Các khoản khác	1.877.320.691	9.281.343.277
Cộng	3.117.169.104	9.979.039.213

08 . CHI PHÍ KHÁC

	Quý 1 năm 2026	Quý 1 năm 2025
Giá trị còn lại TSCĐ và chi phí thanh lý, nhượng bán TSCĐ		
Chi phí cho thuê tài sản	1.060.110.705	1.060.110.705
Các khoản bị phạt	1.473.810.644	1.116.537.243
Các khoản khác	1.509.787.166	2.017.308.138
Cộng	4.043.708.515	4.193.956.086

BẢN THUYẾT MINH BÁO CÁO TÀI CHÍNH HỢP NHẤT

Quý 1 năm 2026 kết thúc tại ngày 31/03/2026

Đơn vị tính: VND

9 . CHI PHÍ THUẾ THU NHẬP DOANH NGHIỆP HIỆN HÀNH

	Quý 1 năm 2026	Quý 1 năm 2025
- Chi phí thuế thu nhập doanh nghiệp tính trên thu nhập chịu thuế kỳ hiện hành	22.767.956.227	13.814.912.376
- Điều chỉnh chi phí thuế thu nhập doanh nghiệp của các kỳ trước vào chi phí thuế thu nhập hiện hành kỳ này	(4.261.291.437)	(2.650.712.015)
Tổng chi phí thuế thu nhập doanh nghiệp hiện hành	18.506.664.790	11.164.200.361

10 . CHI PHÍ THUẾ THU NHẬP DOANH NGHIỆP HOẢN LOẠI

	Quý 1 năm 2026	Quý 1 năm 2025
- Thu nhập thuế TNDN hoãn lại phát sinh từ các khoản chênh lệch tạm thời được khấu trừ		462.715.482
Tổng chi phí thuế TNDN hoãn lại		462.715.482

11 . LÃI CƠ BẢN TRÊN CỔ PHIẾU

	Quý 1 năm 2026	Quý 1 năm 2025
Lợi nhuận phân bổ cho cổ đông sở hữu cổ phiếu phổ thông	84.641.615.013	15.871.906.982
Quỹ khen thưởng, phúc lợi trích từ lợi nhuận sau thuế		
Số lượng cổ phiếu phổ thông đang lưu hành bình quân trong kỳ	407.194.183	370.178.250
Lãi cơ bản trên cổ phiếu (*)	208	43

12 . LÃI SUY GIẢM TRÊN CỔ PHIẾU

	Quý 1 năm 2026	Quý 1 năm 2025
Lợi nhuận phân bổ cho cổ đông sở hữu cổ phiếu phổ thông	84.641.615.013	15.871.906.982
Quỹ khen thưởng, phúc lợi trích từ lợi nhuận sau thuế		
Số lượng cổ phiếu phổ thông dự kiến phát hành thêm		
Số lượng cổ phiếu phổ thông đang lưu hành bình quân trong kỳ	407.194.183	370.178.250
Lãi suy giảm trên cổ phiếu (*)	208	43

(*) Hồi tố chỉ tiêu năm trước theo hướng dẫn tại Thông tư 200/2014/TT-BTC ngày 20/12/2014 của Bộ Tài chính.

BẢN THUYẾT MINH BÁO CÁO TÀI CHÍNH HỢP NHẤT

Quý 1 năm 2026 kết thúc tại ngày 31/03/2026

VII. NHỮNG THÔNG TIN KHÁC

01. Thông tin về các bên liên quan

Các bên liên quan	Mối quan hệ
1. Công ty Cổ phần Dũng Thịnh Phát Sài Gòn	Công ty con
2. Công ty Cổ phần Du Lịch Đồng Tháp	Công ty con
3. Công ty Cổ phần Du Lịch An Giang	Công ty con
4. Công ty Cổ phần Nhựt Hồng	Công ty con
5. Công ty TNHH Sao Mai Super Feed	Công ty con
6. Công ty TNHH TM Sao Mai Solar	Công ty con
7. Công ty Cổ phần Đầu tư và phát triển Đa Quốc Gia I.D.I	Công ty con
8. Công ty Cổ phần Điện Mặt Trời EUROPLAST Long An	Công ty con
9. Công ty Cổ phần Điện Gió Sao Mai	Công ty con
10. Công ty Cổ phần Đầu tư Du lịch và Phát triển Thủy sản	Công ty con
11. Công ty Cổ phần Đầu Tư Vĩnh An Đắc Nông	Công ty con

02 .Số liệu so sánh

Số liệu so sánh là số liệu trên Báo cáo tài chính hợp nhất cho năm tài chính 2025 kết thúc ngày 31/12/2025 đã được kiểm toán; Báo cáo tài chính hợp nhất quý 1 năm 2025 kết thúc ngày 31/03/2025.

Người lập biểu

TRẦN BẢO ĐÔNG

Kế toán trưởng

NGÔ THỊ TÔ NGÂN

Phó Tổng Giám đốc



LÊ THỊ PHƯƠNG

TẬP ĐOÀN SAO MAI



CỘNG HÒA XÃ HỘI CHỦ NGHĨA VIỆT NAM
Độc lập - Tự do - Hạnh phúc

An Giang, ngày 29 tháng 04 năm 2026

Số: 0430/2026/ASM-PKT1

(V/v: Giải trình BCTC hợp nhất quý 1
năm 2026)

Kính gửi: - Ủy ban Chứng khoán Nhà Nước.
- Sở Giao dịch Chứng khoán Tp.Hồ Chí Minh

Công ty Cổ Phần Tập Đoàn Sao Mai (“Công ty”) (mã CK: ASM) giải trình biến động kết quả kinh doanh trên báo cáo tài chính hợp nhất quý 1 năm 2026 như sau:

Giải trình chênh lệch kết quả kinh doanh giữa Báo cáo tài chính hợp nhất quý 1 năm 2026 và Báo cáo tài chính hợp nhất quý 1 năm 2025:

ĐVT: VND

Khoản mục	BCTC hợp nhất quý 1 năm 2026	BCTC hợp nhất quý 1 năm 2025	Chênh lệch	Tỷ lệ tăng/giảm (%)
Lợi nhuận sau thuế thu nhập doanh nghiệp	120.132.341.357	37.902.501.071	82.229.840.286	216,95%

Nguyên nhân biến động chủ yếu như sau:

- Lợi nhuận gộp tăng 22,40% tương đương 68.575.914.582 VND, trong đó chủ yếu là lợi nhuận gộp của cá xuất khẩu và bất động sản tăng.
- Chi phí tài chính giảm 14,02% tương đương 24.499.913.269VND, do lãi tiền vay và chênh lệch tỷ giá giảm.

Trên đây là giải trình của Công ty về Báo cáo tài chính hợp nhất quý 1 năm 2026.

Trân trọng kính chào./.

Nơi nhận:

- Như trên
- Lưu: VT.



